



Comité de Evaluación Docentia^{+CEU} 19/20

Universidad Cardenal Herrera CEU

30 de octubre de 2020
Universidad Cardenal Herrera
Dirección Corporativa de Personas



1. Proceso
2. Resumen ejecutivo
3. Resultados globales
4. Resultados por Centro



1. Proceso

1. Proceso

1.1. Régimen excepcional curso 19/20 - Adaptaciones Docencia^{+CEU}



REQUERIMIENTOS BÁSICOS

	Docencia ^{+CEU}	Docencia ^{+CEU} 19/20
1. Cumplimiento del encargo docente <input checked="" type="checkbox"/>	Evaluable	Evaluable
2. Adecuación y actualización de las Guías Docentes	Evaluable	No evaluable
3. Puntualidad en la publicación de notas y en la firma de actas	Evaluable	No evaluable
4. Asistencia a Juntas de evaluación y a los Órganos de Gestión Académica <input checked="" type="checkbox"/>	Evaluable	Evaluable
5. Asistencia y participación en los Actos Institucionales mínimos requeridos.	Evaluable	No evaluable

Grado Excelente

No aplicará para la **evaluación de este curso un criterio diferenciador** entre óptimos y excelentes.

De forma excepcional, en reconocimiento al especial esfuerzo realizado este segundo semestre por la mayor parte del profesorado, **se otorgará un punto extra a todos los que sean evaluados como óptimo** (3 puntos para todos los óptimos en lugar de 2, sin efectos económicos).

MATRIZ DE EVALUACIÓN

			Docencia ^{+CEU}	Docencia ^{+CEU} 19/20
Docencia (60 puntos)	Planificación y Formación (20 puntos)	Organización y Coordinación Docentes	Evaluable: 6 puntos	6 puntos por defecto
		Planificación de la Enseñanza	Evaluable: 10 puntos	10 puntos por defecto
		Formación y Actualización	Evaluable: 4 puntos	4 puntos por defecto
	Desarrollo (20 puntos)	Evaluación Continua	Evaluable: 15 puntos	15 puntos por defecto
		Tutorías Académicas <input checked="" type="checkbox"/>	Evaluable: 5 puntos	Evaluable: 5 puntos
	Resultados (20 puntos)	Proyectos Innovación	Evaluable: 5 puntos	5 puntos por defecto
Evaluación del Profesor <input checked="" type="checkbox"/>		Evaluable: 10 puntos	Evaluable: 10 puntos	
Producción de Material Docente		Evaluable: 5 puntos	5 puntos por defecto	
Investigación (20 puntos)	Investigación (20 puntos)	Publicaciones <input checked="" type="checkbox"/>	Evaluable: 12 puntos	Evaluable: 12 puntos
		Proyectos <input checked="" type="checkbox"/>	Evaluable: 8 puntos	Evaluable: 8 puntos
Servicios Institucionales (20 puntos)	Servicios Institucionales (20 puntos)	Actividades Extraacadémicas y/o Servicios Institucionales	Evaluable: 20 puntos	20 puntos por defecto

1. Proceso

1.2. Cronograma





2. Resumen ejecutivo

441⁽¹⁾
(95.9%)

PDI evaluación “Óptimo”

86,2⁽¹⁾

Puntuación media

- Dimensión docente: 59,6⁽²⁾ (99%)
- Dimensión investigación: 6,6⁽³⁾ (33%)
- Dimensión institucional: 20⁽³⁾ (100%)

(1) Sobre un total de 460

(2) Sobre un total de 60


(3) Sobre un total de 20



3. Resultados globales

3. Resultados globales

3.1. Resultados Universidad



460 participantes

No Apto Req. Básicos

2
(0.4%)

Desarrollo

17
(3.7%)

Apto

0
(0%)

Óptimo

441
(95.9%)

3. Resultados globales

3.2. Resultados por Categoría Académica

RESULTADOS PROVISIONALES 19/20

Categoría Académica	Total PDI	NO APTO REQUERIMIENTOS		DESARROLLO		APTO		ÓPTIMO		Encuesta Docente <7		Encuesta Docente >=7		Promedio puntos
		Nº	%	Nº	%	Nº	%	Nº	%	Nº	%	Nº	%	
		Profesor Catedrático	18	0	0,0%	0	0,0%	0	0,0%	18	100,0%	0	0,0%	
Profesor Titular	74	1	1,4%	4	5,4%	0	0,0%	69	93,2%	4	5,4%	70	94,6%	90,49
Profesor Adjunto	95	0	0,0%	2	2,1%	0	0,0%	93	97,9%	2	2,1%	93	97,9%	89,58
Profesor Colaborador Doctor	162	1	0,6%	6	3,7%	0	0,0%	155	95,7%	6	3,7%	156	96,3%	84,71
Profesor Colaborador	111	0	0,0%	5	4,5%	0	0,0%	106	95,5%	5	4,5%	106	95,5%	81,03
Total	460	2	0,4%	17	3,7%	0	0,0%	441	95,9%	17	3,7%	443	96,3%	86,16

3. Resultados globales

3.3. Resultados por Facultad

RESULTADOS PROVISIONALES 19/20

Facultad	Total PDI	NO APTO REQUERIMIENTOS		DESARROLLO		APTO		ÓPTIMO		Encuesta Docente <7		Encuesta Docente >=7		Promedio puntos
		Nº	%	Nº	%	Nº	%	Nº	%	Nº	%	Nº	%	
Escuela Superior de Enseñanzas Técnicas	34	0	0,0%	1	2,9%	0	0,0%	33	97,1%	1	2,9%	33	97,1%	88,12
Veterinaria	80	0	0,0%	0	0,0%	0	0,0%	80	100,0%	0	0,0%	80	100,0%	89,39
Ciencias de la Salud	217	1	0,5%	10	4,6%	0	0,0%	206	94,9%	10	4,6%	207	95,4%	85,01
Humanidades y Ciencias de la Comunicación	83	1	1,2%	2	2,4%	0	0,0%	80	96,4%	2	2,4%	81	97,6%	84,49
Derecho, Empresa y Ciencias Políticas	46	0	0,0%	4	8,7%	0	0,0%	42	91,3%	4	8,7%	42	91,3%	87,50
Total	460	2	0,4%	17	3,7%	0	0,0%	441	95,9%	17	3,7%	443	96,3%	86,16



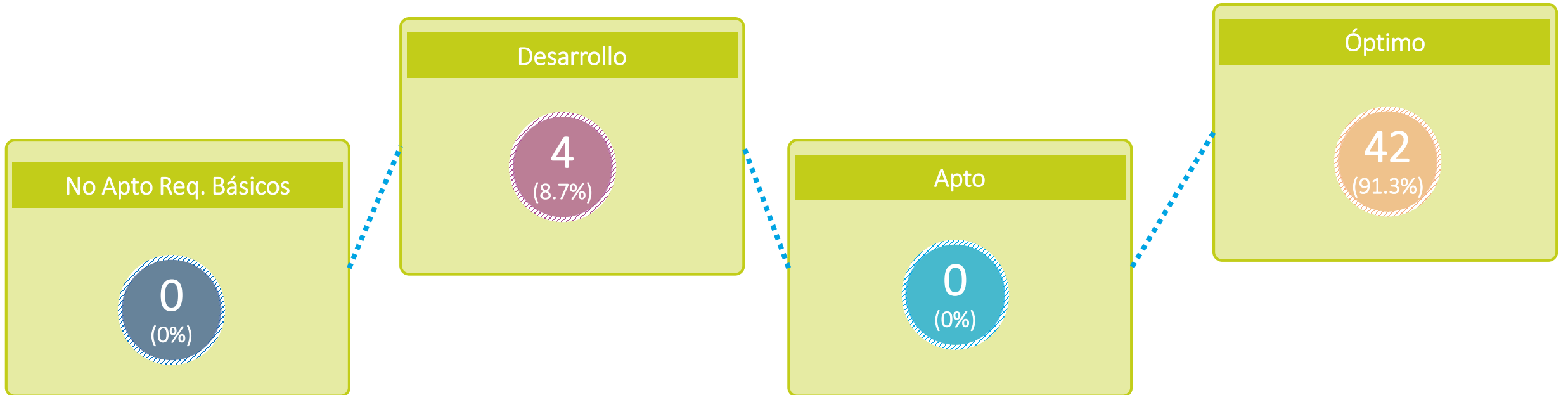
4. Resultados por Centro

Facultad de Derecho, Empresa y CC. Políticas

4.1. Facultad de Derecho, Empresa y CC. Políticas

4.1.1. Resultados

 46 participantes



4.1. Facultad de Derecho, Empresa y CC. Políticas

4.1.2. Resultados por Categoría Académica

RESULTADOS PROVISIONALES 19/20

Categoría Académica	Total PDI	NO APTO REQUERIMIENTOS		DESARROLLO		APTO		ÓPTIMO		Encuesta Docente <7		Encuesta Docente >=7		Promedio puntos
		Nº	%	Nº	%	Nº	%	Nº	%	Nº	%	Nº	%	
		Profesor Catedrático	5	0	0,0%	0	0,0%	0	0,0%	5	100,0%	0	0,0%	
Profesor Titular	11	0	0,0%	2	18,2%	0	0,0%	9	81,8%	2	18,2%	9	81,8%	89,09
Profesor Adjunto	13	0	0,0%	1	7,7%	0	0,0%	12	92,3%	1	7,7%	12	92,3%	90,00
Profesor Colaborador Doctor	15	0	0,0%	1	6,7%	0	0,0%	14	93,3%	1	6,7%	14	93,3%	82,93
Profesor Colaborador	2	0	0,0%	0	0,0%	0	0,0%	2	100,0%	0	0,0%	2	100,0%	80,00
Total	46	0	0,0%	4	8,7%	0	0,0%	42	91,3%	4	8,7%	42	91,3%	87,50

4.1. Facultad de Derecho, Empresa y CC. Políticas

4.1.3. Resultados por Departamento


RESULTADOS PROVISIONALES 19/20

Categoría Académica	Total PDI	NO APTO REQUERIMIENTOS		DESARROLLO		APTO		ÓPTIMO		Encuesta Docente <7		Encuesta Docente >=7		Promedio puntos
		Nº	%	Nº	%	Nº	%	Nº	%	Nº	%	Nº	%	
		Ciencias Jurídicas	22	0	0,0%	2	9,1%	0	0,0%	20	90,9%	2	9,1%	
Ciencias Políticas, Ética y Sociología	8	0	0,0%	1	12,5%	0	0,0%	7	87,5%	1	12,5%	7	87,5%	86,25
Economía y Empresa	16	0	0,0%	1	6,3%	0	0,0%	15	93,8%	1	6,3%	15	93,8%	84,56
Total	46	0	0,0%	4	8,7%	0	0,0%	42	91,3%	4	8,7%	42	91,3%	87,50

Facultad de Humanidades y CC. de la Comunicación

4.2. Facultad de Humanidades y CC. de la Comunicación

4.2.1. Resultados



83 participantes

No Apto Req. Básicos

1
(1.2%)

Desarrollo

2
(2.4%)

Apto

0
(0%)

Óptimo

80
(96.4%)

4.2. Facultad de Humanidades y CC. de la Comunicación

4.2.2. Resultados por Categoría Académica

RESULTADOS PROVISIONALES 19/20

Categoría Académica	Total PDI	NO APTO REQUERIMIENTOS		DESARROLLO		APTO		ÓPTIMO		Encuesta Docente <7		Encuesta Docente >=7		Promedio puntos
		Nº	%	Nº	%	Nº	%	Nº	%	Nº	%	Nº	%	
Profesor Catedrático	2	0	0,0%	0	0,0%	0	0,0%	2	100,0%	0	0,0%	2	100,0%	93,00
Profesor Titular	14	0	0,0%	0	0,0%	0	0,0%	14	100,0%	0	0,0%	14	100,0%	85,57
Profesor Adjunto	18	0	0,0%	1	5,6%	0	0,0%	17	94,4%	1	5,6%	17	94,4%	87,39
Profesor Colaborador Doctor	32	1	3,1%	1	3,1%	0	0,0%	30	93,8%	1	3,1%	31	96,9%	84,23
Profesor Colaborador	17	0	0,0%	0	0,0%	0	0,0%	17	100,0%	0	0,0%	17	100,0%	80,00
Total	83	1	1,2%	2	2,4%	0	0,0%	80	96,4%	2	2,4%	81	97,6%	84,49

4.2. Facultad de Humanidades y CC. de la Comunicación


4.2.3. Resultados por Departamento

RESULTADOS PROVISIONALES 19/20														
Departamento	Total PDI	NO APTO REQUERIMIENTOS		DESARROLLO		APTO		ÓPTIMO		Encuesta Docente <7		Encuesta Docente >=7		Promedio puntos
		Nº	%	Nº	%	Nº	%	Nº	%	Nº	%	Nº	%	
Ciencias de la Educación	34	1	2,9%	1	2,9%	0	0,0%	32	94,1%	1	2,9%	33	97,1%	83,15
Comunicación Audiovisual y Publicidad	19	0	0,0%	1	5,3%	0	0,0%	18	94,7%	1	5,3%	18	94,7%	85,42
Comunicación e Información Periodística	12	0	0,0%	0	0,0%	0	0,0%	12	100,0%	0	0,0%	12	100,0%	86,50
Humanidades	18	0	0,0%	0	0,0%	0	0,0%	18	100,0%	0	0,0%	18	100,0%	84,61
Total	83	1	1,2%	2	2,4%	0	0,0%	80	96,4%	2	2,4%	81	97,6%	84,49

Facultad de CC. de la Salud

4.3. Facultad de CC. de la Salud

4.3.1. Resultados



217 participantes

No Apto Req. Básicos

1
(0.5%)

Desarrollo

10
(4.6%)

Apto

0
(0%)

Óptimo

206
(94.9%)

4.3. Facultad de CC. de la Salud

4.3.2. Resultados por Categoría Académica

RESULTADOS PROVISIONALES 19/20

Categoría Académica	Total PDI	NO APTO REQUERIMIENTOS		DESARROLLO		APTO		ÓPTIMO		Encuesta Docente <7		Encuesta Docente >=7		Promedio puntos
		Nº	%	Nº	%	Nº	%	Nº	%	Nº	%	Nº	%	
		Profesor Catedrático	8	0	0,0%	0	0,0%	0	0,0%	8	100,0%	0	0,0%	
Profesor Titular	22	1	4,5%	1	4,5%	0	0,0%	20	90,9%	1	4,5%	21	95,5%	92,14
Profesor Adjunto	36	0	0,0%	0	0,0%	0	0,0%	36	100,0%	0	0,0%	36	100,0%	90,78
Profesor Colaborador Doctor	83	0	0,0%	4	4,8%	0	0,0%	79	95,2%	4	4,8%	79	95,2%	83,88
Profesor Colaborador	68	0	0,0%	5	7,4%	0	0,0%	63	92,6%	5	7,4%	63	92,6%	79,85
Total	217	1	0,5%	10	4,6%	0	0,0%	206	94,9%	10	4,6%	207	95,4%	85,01

4.3. Facultad de CC. de la Salud

4.3.3. Resultados por Departamento

RESULTADOS PROVISIONALES 19/20

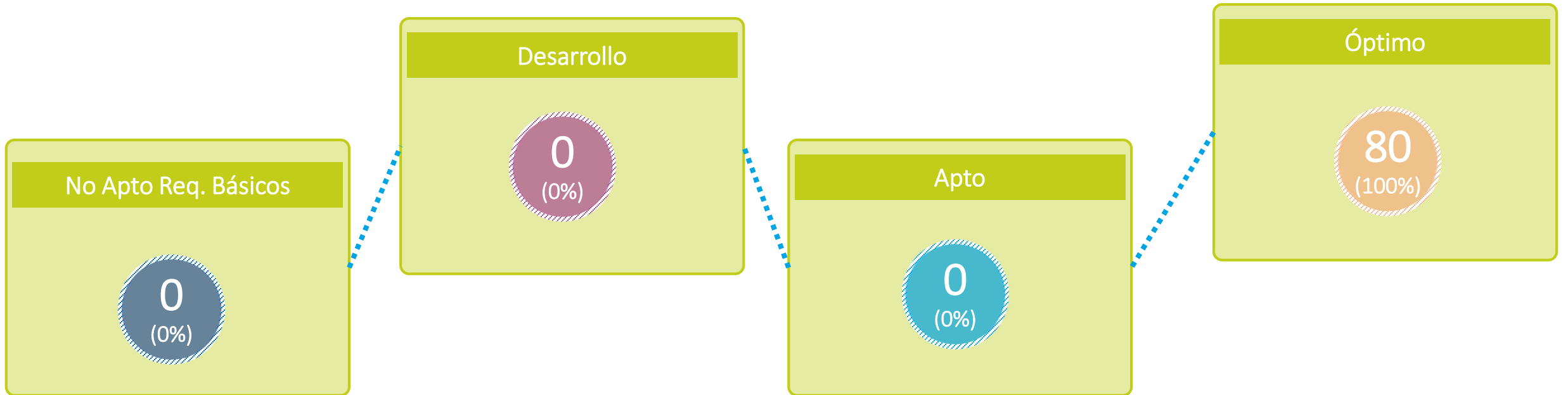
Departamento	Total PDI	NO APTO REQUERIMIENTOS		DESARROLLO		APTO		ÓPTIMO		Encuesta Docente <7		Encuesta Docente >=7		Promedio puntos
		Nº	%	Nº	%	Nº	%	Nº	%	Nº	%	Nº	%	
Farmacia	30	0	0,0%	1	3,3%	0	0,0%	29	96,7%	1	3,3%	29	96,7%	90,37
Medicina	37	0	0,0%	2	5,4%	0	0,0%	35	94,6%	2	5,4%	35	94,6%	83,32
Ciencias Biomédicas	39	1	2,6%	0	0,0%	0	0,0%	38	97,4%	0	0,0%	39	100,0%	89,26
Cirugía	19	0	0,0%	2	10,5%	0	0,0%	17	89,5%	2	10,5%	17	89,5%	81,21
Enfermería	27	0	0,0%	2	7,4%	0	0,0%	25	92,6%	2	7,4%	25	92,6%	80,41
Fisioterapia	24	0	0,0%	1	4,2%	0	0,0%	23	95,8%	1	4,2%	23	95,8%	89,33
Odontología	41	0	0,0%	2	4,9%	0	0,0%	39	95,1%	2	4,9%	39	95,1%	80,95
Total	217	1	0,5%	10	4,6%	0	0,0%	206	94,9%	10	4,6%	207	95,4%	85,01

Facultad de Veterinaria

4.4. Facultad de Veterinaria

4.4.1. Resultados

 80 participantes



4.4. Facultad de Veterinaria

4.4.2. Resultados por Categoría Académica

RESULTADOS PROVISIONALES 19/20

Categoría Académica	Total PDI	NO APTO REQUERIMIENTOS		DESARROLLO		APTO		ÓPTIMO		Encuesta Docente <7		Encuesta Docente >=7		Promedio puntos
		Nº	%	Nº	%	Nº	%	Nº	%	Nº	%	Nº	%	
Profesor Catedrático	3	0	0,0%	0	0,0%	0	0,0%	3	100,0%	0	0,0%	3	100,0%	96,33
Profesor Titular	19	0	0,0%	0	0,0%	0	0,0%	19	100,0%	0	0,0%	19	100,0%	93,68
Profesor Adjunto	19	0	0,0%	0	0,0%	0	0,0%	19	100,0%	0	0,0%	19	100,0%	88,53
Profesor Colaborador Doctor	20	0	0,0%	0	0,0%	0	0,0%	20	100,0%	0	0,0%	20	100,0%	88,60
Profesor Colaborador	19	0	0,0%	0	0,0%	0	0,0%	19	100,0%	0	0,0%	19	100,0%	85,68
Total	80	0	0,0%	0	0,0%	0	0,0%	80	100,0%	0	0,0%	80	100,0%	89,39

4.4. Facultad de Veterinaria


4.4.3. Resultados por Departamento

RESULTADOS PROVISIONALES 19/20														
Departamento	Total PDI	NO APTO REQUERIMIENTOS		DESARROLLO		APTO		ÓPTIMO		Encuesta Docente <7		Encuesta Docente >=7		Promedio puntos
		Nº	%	Nº	%	Nº	%	Nº	%	Nº	%	Nº	%	
Medicina y Cirugía Animal	41	0	0,0%	0	0,0%	0	0,0%	41	100,0%	0	0,0%	41	100,0%	88,76
Producción y Sanidad Animal, Salud Pública Veterinaria y Ciencia y Tecnología de los Alimentos	39	0	0,0%	0	0,0%	0	0,0%	39	100,0%	0	3,7%	39	96,3%	90,05
Total	80	0	0,0%	0	0,0%	0	0,0%	80	100,0%	0	0,0%	80	100,0%	89,39

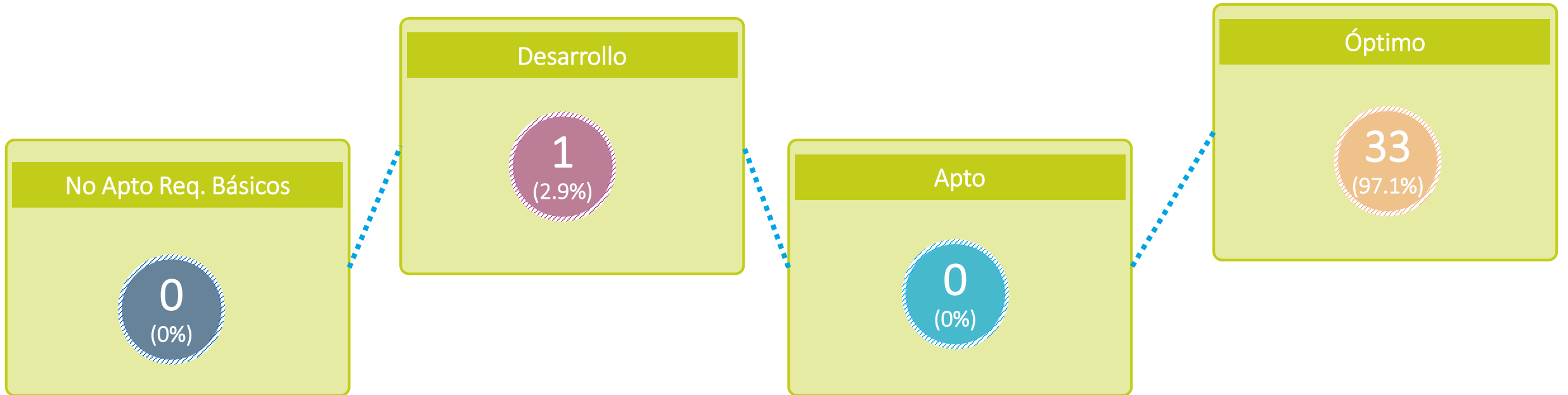
Escuela Superior de Enseñanzas Técnicas

4.5. Escuela Superior de Enseñanzas Técnicas

4.5.1. Resultados



34 participantes



4.5. Escuela Superior de Enseñanzas Técnicas

4.5.2. Resultados por Categoría Académica

RESULTADOS PROVISIONALES 19/20

Categoría Académica	Total PDI	NO APTO REQUERIMIENTOS		DESARROLLO		APTO		ÓPTIMO		Encuesta Docente <7		Encuesta Docente >=7		Promedio puntos
		Nº	%	Nº	%	Nº	%	Nº	%	Nº	%	Nº	%	
		Profesor Catedrático	0	0	0,0%	0	0,0%	0	0,0%	0	0,0%	0	0,0%	
Profesor Titular	8	0	0,0%	1	12,5%	0	0,0%	7	87,5%	1	12,5%	7	87,5%	89,13
Profesor Adjunto	9	0	0,0%	0	0,0%	0	0,0%	9	100,0%	0	0,0%	9	100,0%	90,78
Profesor Colaborador Doctor	12	0	0,0%	0	0,0%	0	0,0%	12	100,0%	0	0,0%	12	100,0%	87,50
Profesor Colaborador	5	0	0,0%	0	0,0%	0	0,0%	5	100,0%	0	0,0%	5	100,0%	83,20

Total	34	0	0,0%	1	2,9%	0	0,0%	33	97,1%	1	2,9%	33	97,1%	88,12
--------------	-----------	----------	-------------	----------	-------------	----------	-------------	-----------	--------------	----------	-------------	-----------	--------------	--------------

4.5. Escuela Superior de Enseñanzas Técnicas

4.5.3. Resultados por Departamento

RESULTADOS PROVISIONALES 19/20

Departamento	Total PDI	NO APTO REQUERIMIENTOS		DESARROLLO		APTO		ÓPTIMO		Encuesta Docente <7		Encuesta Docente >=7		Promedio puntos
		Nº	%	Nº	%	Nº	%	Nº	%	Nº	%	Nº	%	
Matemáticas, Física y Ciencias Tecnológicas	18	0	0,0%	0	0,0%	0	0,0%	18	100,0%	0	0,0%	18	100,0%	92,33
Proyectos, Teoría y Técnica del Diseño y la Arquitectura	16	0	0,0%	1	6,3%	0	0,0%	15	93,8%	1	6,3%	15	93,8%	83,38
Total	34	0	0,0%	1	2,9%	0	0,0%	33	97,1%	1	2,9%	33	97,1%	88,12