

Observatorio Ocupacional

Titulación: T I • c ^ ! Á M } ã ^ ! • ã æ ã Á } Á Gestión Ambiental

CEU Cardenal Herrera



Índice

Objetivos

Metodología

Principales resultados:

- Tasa inserción laboral
- Satisfacción con el grado cursado


Objetivos

OBJETIVOS:

La encuesta de satisfacción y empleabilidad de los egresados, sirve como herramienta de apoyo para diseñar una estrategia que permita configurar una oferta formativa acorde a las necesidades detectadas y por ende mejorar la satisfacción del alumnado por las garantías de colocación a futuro.

La información recabada de este estudio será planteada para que permita una explotación que facilite la toma de decisiones, y no teorice, en la estrategia de marketing, de reclutamiento y admisiones.

Dicha información es muy válida para que la Universidad pueda favorecer la empleabilidad de sus estudiantes de grado y postgrado mediante sus herramientas de gestión y, por ende, adecuar su oferta formativa a las necesidades empresariales.



Metodología

Metodología aplicada:

Metodología cuantitativa a través de una encuesta ad-hoc a alumnos egresados de la promoción 2015-2016

Especificaciones técnicas:

Técnica de investigación

CATI

Universo

Alumnos egresados de la promoción 2015-2016

Única muestra

GEH

Duración de la entrevista

10 minutos

Trabajo de campo

Cuatro semanas

Principales resultados

El 100% de los participantes en el estudio están trabajando actualmente



CEU
*Universidad
Cardenal Herrera*

INSERCIÓN LABORAL Y EMPLEABILIDAD

Tasa de inserción laboral

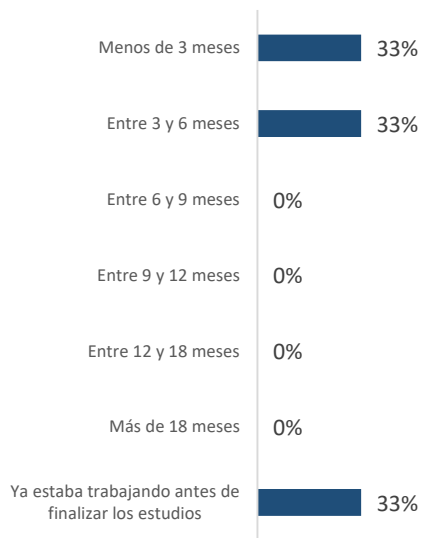


S1. ¿Cuál es su situación laboral actualmente...?

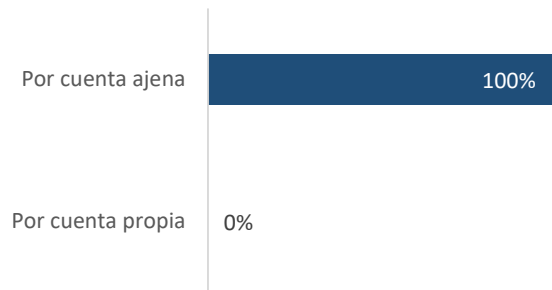
El 67% trabaja en una CCAA distinta a la de la Universidad

TRABAJADORES

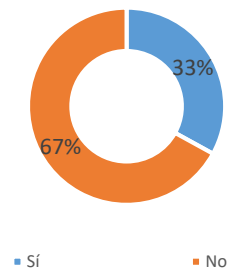
Tiempo tarda en trabajar



Tasa cuenta propia/ajena



% inserción en la misma CCAA

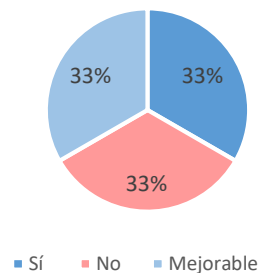


T1. Actualmente trabaja... / T2. ¿Cuánto tiempo transcurrió desde que finalizó sus estudios y encontró empleo? / T3. ¿Trabaja en la misma Comunidad Autónoma de la Universidad?

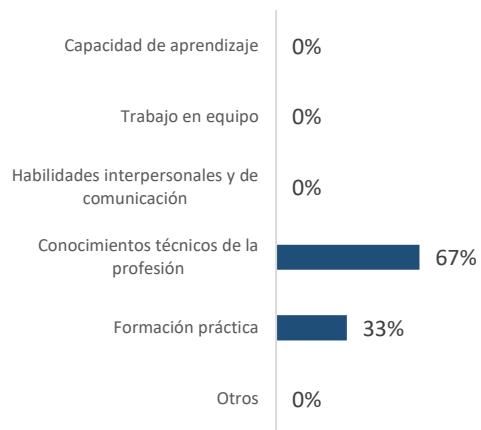
Los conocimientos técnicos y las prácticas es lo más valorado

UTILIDAD DE LA FORMACIÓN

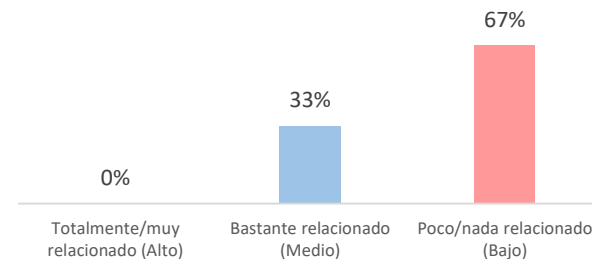
Formación de calidad



Utilidad de la formación



Relación trabajo título

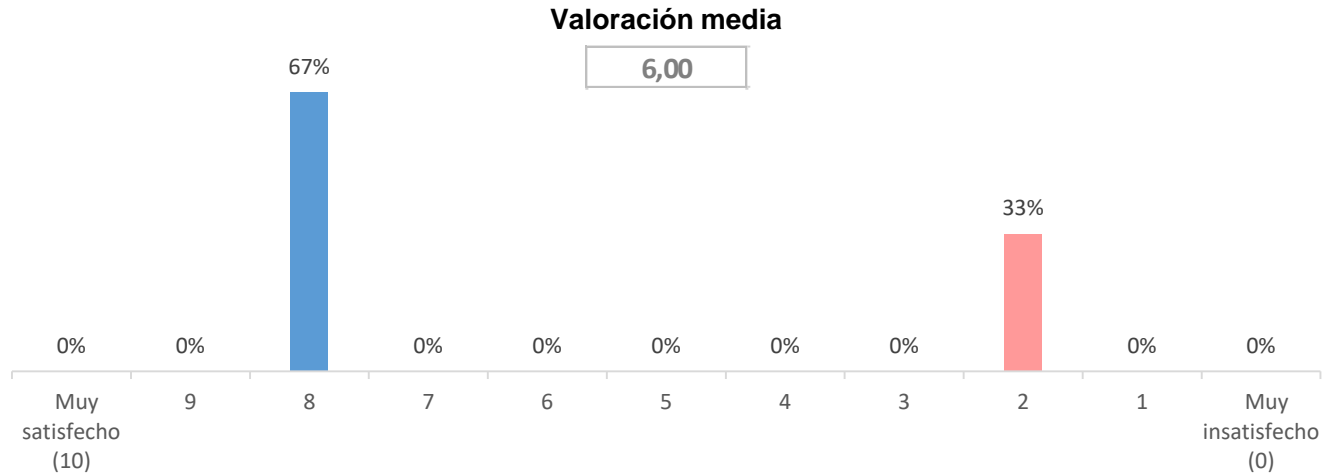


T4. ¿Cómo de relacionado cree que está el trabajo que desempeña con el título cursado? / T5. ¿Le ha sido útil la formación recibida en el desempeño de su trabajo? / T6. ¿Qué aspectos del título destacaría por haberle ayudado a desarrollar mejor su trabajo?

La satisfacción media con el título cursado es 6

TOTAL EGRESADOS: VALORACIÓN GENERAL DE LA TITULACIÓN

Satisfacción titulación



P4. Por favor, considerando la siguiente escala de 10 puntos, donde 0 significa "Muy insatisfecho" y 10 significa "Muy satisfecho", dígame la satisfacción que tiene en su conjunto con la titulación cursada.

La atención recibida y los conocimientos adquiridos son los aspectos concretos mejor valorados.

TOTAL EGRESADOS: VALORACIÓN ASPECTOS CONCRETOS DE LA TITULACIÓN

	%				Media
	Muy satisfecho (10)	Satisfecho (7)	Insatisfecho (4)	Muy Insatisfecho (1)	
Conocimientos adquiridos y competencias desarrolladas	33	67	0	0	8,00
Profesorado	33	33	0	33	6,00
Organización de la enseñanza (actividades formativas,	33	33	33	0	7,00
Instalaciones e infraestructuras	33	0	33	0	7,00
Atención recibida (programas de acogida, orientación y apoyo, etc)	33	67	0	0	8,00
Canales de comunicación de información (web, intranet, etc.)	0	67	0	33	5,00

P3. Por favor, considerando la siguiente escala de 10 puntos, donde 0 significa "Muy insatisfecho" y 10 significa "Muy satisfecho", dígame su grado de satisfacción con los siguientes aspectos de la titulación y la universidad.

¡Muchas gracias!

