

# Observatorio Ocupacional

Titulación: Máster Universitarios en Seguridad Alimentaria

CEU Cardenal Herrera



# Índice

Objetivos

Metodología

Principales resultados:

- Tasa inserción laboral
- Satisfacción con el máster cursado


# Objetivos

## OBJETIVOS:

La encuesta de satisfacción y empleabilidad de los egresados, sirve como herramienta de apoyo para diseñar una estrategia que permita configurar una oferta formativa acorde a las necesidades detectadas y por ende mejorar la satisfacción del alumnado por las garantías de colocación a futuro.

La información recabada de este estudio será planteada para que permita una explotación que facilite la toma de decisiones, y no teorice, en la estrategia de marketing, de reclutamiento y admisiones.

Dicha información es muy válida para que la Universidad pueda favorecer la empleabilidad de sus estudiantes de grado y postgrado mediante sus herramientas de gestión y, por ende, adecuar su oferta formativa a las necesidades empresariales.



# Metodología

Metodología aplicada:

Metodología cuantitativa a través de una encuesta ad-hoc a alumnos egresados de la promoción 2015-2016

Especificaciones técnicas:

Técnica de investigación

CATI

Universo

Alumnos egresados del Máster Universitario en Seguridad Alimentaria en el curso académico 2015-2016

Participación

52,00%

Duración de la entrevista

10 minutos

Trabajo de campo

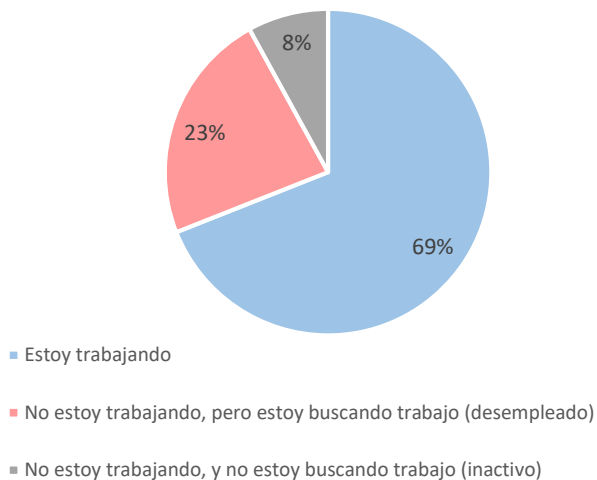
Cuatro semanas

# Principales resultados

# El 69% de los egresados se encuentra trabajando actualmente

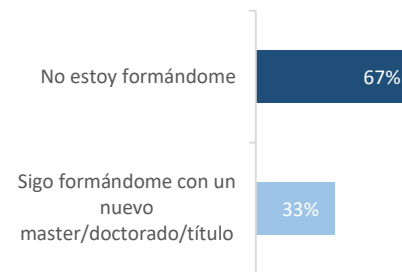
## INSERCIÓN LABORAL Y EMPLEABILIDAD

### Tasa de inserción laboral



## DESEMPLEADOS

### % Siguen estudiando master/doctorado



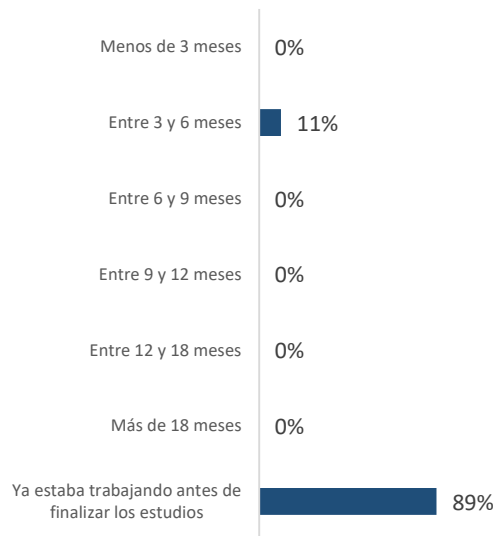
S1. ¿Cuál es su situación laboral actualmente...?



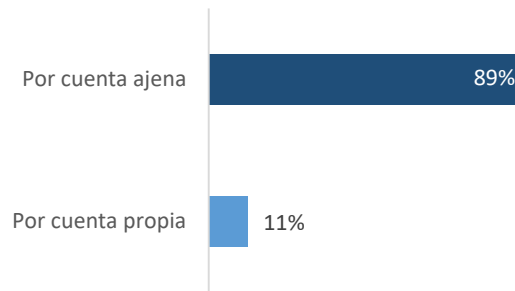
# El 89% de los egresados ya estaba trabajando antes de terminar los estudios

## TRABAJADORES

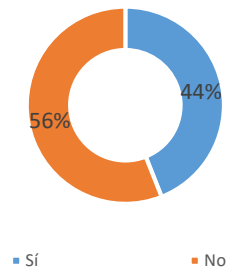
### Tiempo tarda en trabajar



### Tasa cuenta propia/ajena



### % inserción en la misma CCAA

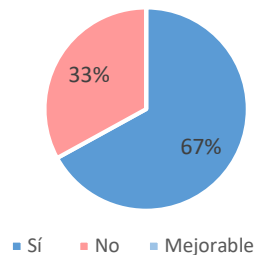


T1. Actualmente trabaja... / T2. ¿Cuánto tiempo transcurrió desde que finalizó sus estudios y encontró empleo? / T3. ¿Trabaja en la misma Comunidad Autónoma de la Universidad?

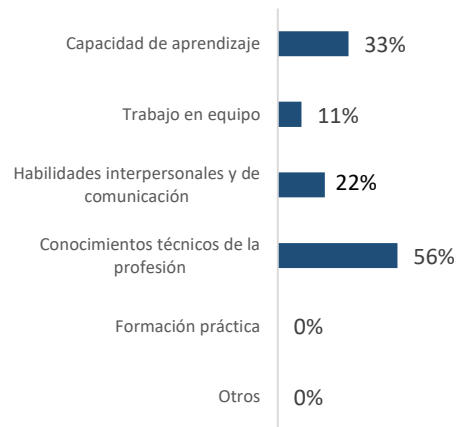
Los conocimientos técnicos de la profesión se considera el aspecto de mayor utilidad

## UTILIDAD DE LA FORMACIÓN

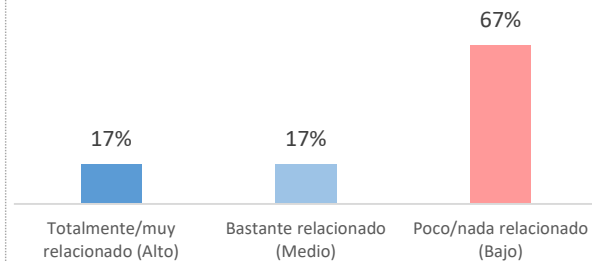
### Formación de calidad



### Utilidad de la formación



### Relación trabajo título

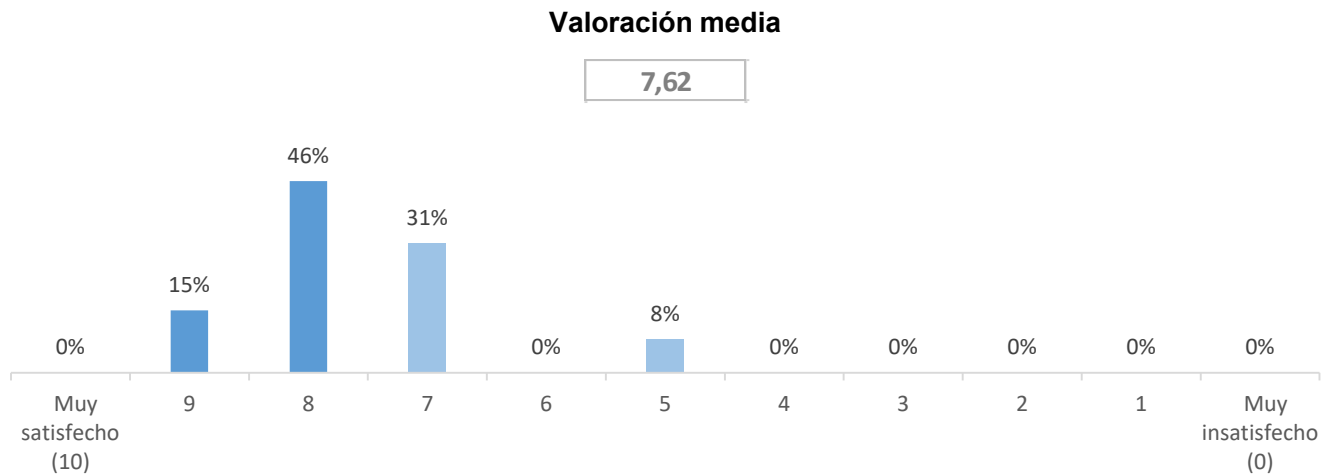


T4. ¿Cómo de relacionado cree que está el trabajo que desempeña con el título cursado? / T5. ¿Le ha sido útil la formación recibida en el desempeño de su trabajo? / T6. ¿Qué aspectos del título destacaría por haberle ayudado a desarrollar mejor su trabajo?

*La satisfacción general con el título cursado es alta, con una media de 7,62.*

**TOTAL EGRESADOS: VALORACIÓN GENERAL DE LA TITULACIÓN**

Satisfacción titulación



P4. Por favor, considerando la siguiente escala de 10 puntos, donde 0 significa "Muy insatisfecho" y 10 significa "Muy satisfecho", dígame la satisfacción que tiene en su conjunto con la titulación cursada.

*Los idiomas, los conocimientos adquiridos y la atención recibida son los aspectos concretos mejor valorados.*

**TOTAL EGRESADOS: VALORACIÓN ASPECTOS CONCRETOS DE LA TITULACIÓN**

	%				<b>Media</b>
	Muy satisfecho (10)	Satisfecho (7)	Insatisfecho (4)	Muy Insatisfecho (1)	
Conocimientos adquiridos y competencias desarrolladas	31	69	0	0	<b>7,92</b>
Profesorado	15	77	8	0	<b>7,23</b>
Organización de la enseñanza (actividades formativas,	15	69	15	0	<b>7,00</b>
Instalaciones e infraestructuras	15	46	0	0	<b>7,75</b>
Atención recibida (programas de acogida, orientación y apoyo, etc)	31	54	8	0	<b>7,75</b>
Canales de comunicación de información (web, intranet, etc.)	31	54	15	0	<b>7,46</b>

P3. Por favor, considerando la siguiente escala de 10 puntos, donde 0 significa "Muy insatisfecho" y 10 significa "Muy satisfecho", dígame su grado de satisfacción con los siguientes aspectos de la titulación y la universidad.

¡Muchas gracias!

