

Observatorio Ocupacional

Titulación: Periodismo

CEU Cardenal Herrera



Índice

Objetivos

Metodología

Principales resultados:

- Tasa inserción laboral
- Satisfacción con el grado cursado


Objetivos

OBJETIVOS:

La encuesta de satisfacción y empleabilidad de los egresados, sirve como herramienta de apoyo para diseñar una estrategia que permita configurar una oferta formativa acorde a las necesidades detectadas y por ende mejorar la satisfacción del alumnado por las garantías de colocación a futuro.

La información recabada de este estudio será planteada para que permita una explotación que facilite la toma de decisiones, y no teorice, en la estrategia de marketing, de reclutamiento y admisiones.

Dicha información es muy válida para que la Universidad pueda favorecer la empleabilidad de sus estudiantes de grado y postgrado mediante sus herramientas de gestión y, por ende, adecuar su oferta formativa a las necesidades empresariales.



Metodología

Metodología aplicada:

Metodología cuantitativa a través de una encuesta ad-hoc a alumnos egresados de la promoción 2015-2016

Especificaciones técnicas:

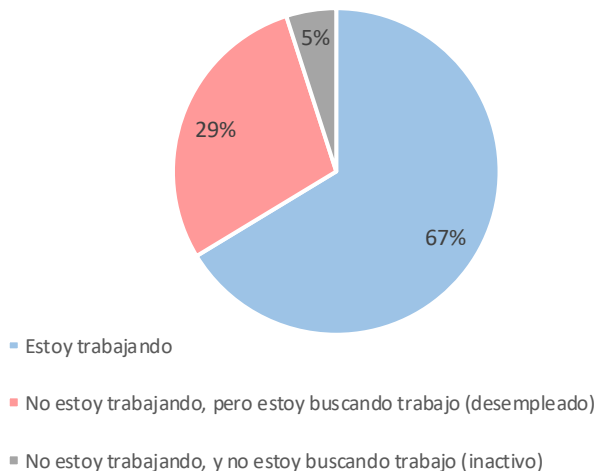
Técnica de investigación	CATI
Universo	Alumnos egresados de la promoción 2015-2016
Única muestra	Híbrida
Duración de la entrevista	10 minutos
Trabajo de campo	Cuatro semanas

Principales resultados

El 67% de los egresados se encuentra trabajando actualmente, el 50% de los desempleados continúan formándose

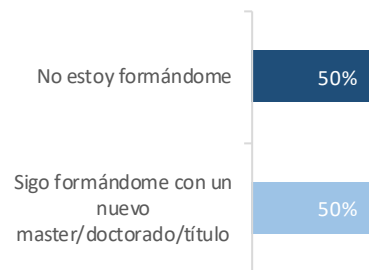
INSERCIÓN LABORAL Y EMPLEABILIDAD

Tasa de inserción laboral



DESEMPLEADOS

% Siguen estudiando master/doctorado

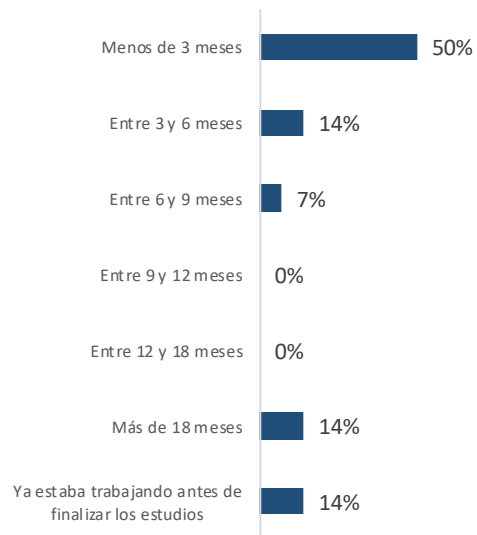


S1. ¿Cuál es su situación laboral actualmente...?

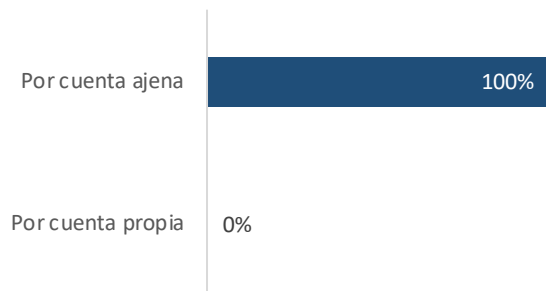
0|Á €Ã Á^Á | •Á*!^•aa[•Á} & ^•aa[•Áaa[} Á ^} [•Á^ÁÁ ^•^•Á
^} Á} & } cæÁææ

TRABAJADORES

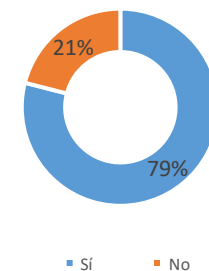
Tiempo tarda en trabajar



Tasa cuenta propia/ajena



% inserción en la misma CCAA



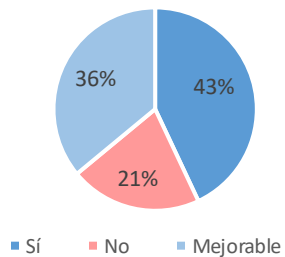
T1. Actualmente trabaja... / T2. ¿Cuánto tiempo transcurrió desde que finalizó sus estudios y encontró empleo? / T3. ¿Trabaja en la misma Comunidad Autónoma de la Universidad?

Un 43% percibe la formación recibida de calidad

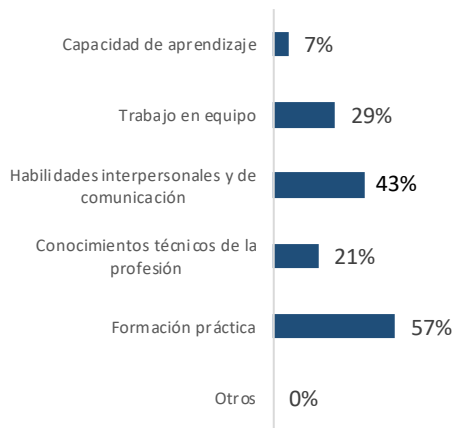
La formación práctica seguido de las habilidades interpersonales son los aspectos de mayor utilidad

UTILIDAD DE LA FORMACIÓN

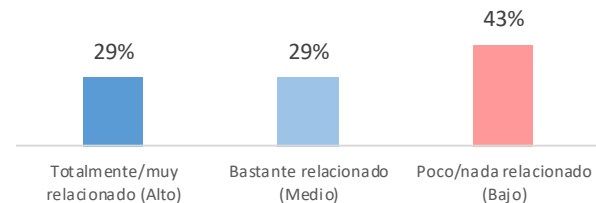
Formación de calidad



Utilidad de la formación



Relación trabajo título



T4. ¿Cómo de relacionado cree que está el trabajo que desempeña con el título cursado? / T5. ¿Le ha sido útil la formación recibida en el desempeño de su trabajo? / T6. ¿Qué aspectos del título destacaría por haberle ayudado a desarrollar mejor su trabajo?

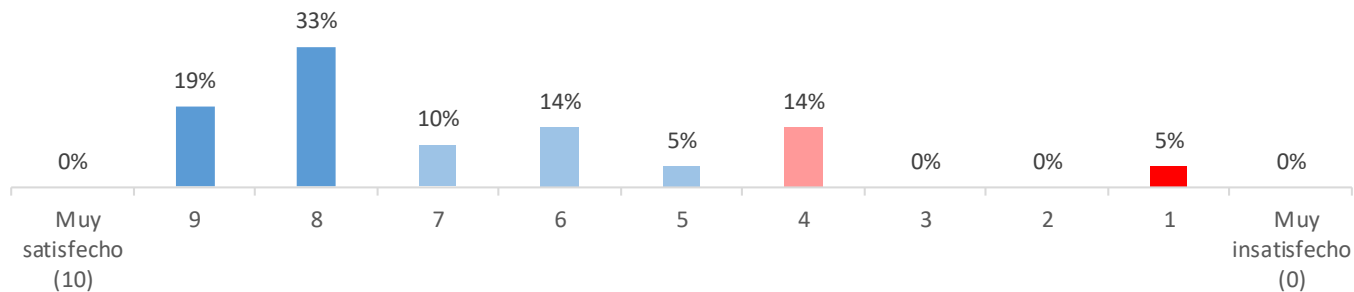
La valoración general del título cursado es discreta (6,76).

TOTAL EGRESADOS: VALORACIÓN GENERAL DE LA TITULACIÓN

Satisfacción titulación

Valoración media

6,76



P4. Por favor, considerando la siguiente escala de 10 puntos, donde 0 significa "Muy insatisfecho" y 10 significa "Muy satisfecho", dígame la satisfacción que tiene en su conjunto con la titulación cursada.

Las instalaciones, el profesorado y los conocimientos adquiridos son los aspectos concretos mejor valorados.

TOTAL EGRESADOS: VALORACIÓN ASPECTOS CONCRETOS DE LA TITULACIÓN

	%				Media
	Muy satisfecho (10)	Satisfecho (7)	Insatisfecho (4)	Muy Insatisfecho (1)	
Conocimientos adquiridos y competencias desarrolladas	29	57	14	0	7,43
Profesorado	38	62	0	0	8,14
Organización de la enseñanza (actividades formativas,	10	62	24	5	6,29
Instalaciones e infraestructuras	67	29	5	0	8,86
Atención recibida (programas de acogida, orientación y apoyo, etc)	29	52	10	10	7
Canales de comunicación de información (web, intranet, etc.)	19	62	19	0	7

P3. Por favor, considerando la siguiente escala de 10 puntos, donde 0 significa "Muy insatisfecho" y 10 significa "Muy satisfecho", dígame su grado de satisfacción con los siguientes aspectos de la titulación y la universidad.

¡Muchas gracias!

