

Observatorio Ocupacional

Titulación: Publicidad y Relaciones Públicas

CEU Cardenal Herrera



Índice

Objetivos

Metodología

Principales resultados:

- Tasa inserción laboral
- Satisfacción con el grado cursado


Objetivos

OBJETIVOS:

La encuesta de satisfacción y empleabilidad de los egresados, sirve como herramienta de apoyo para diseñar una estrategia que permita configurar una oferta formativa acorde a las necesidades detectadas y por ende mejorar la satisfacción del alumnado por las garantías de colocación a futuro.

La información recabada de este estudio será planteada para que permita una explotación que facilite la toma de decisiones, y no teorice, en la estrategia de marketing, de reclutamiento y admisiones.

Dicha información es muy válida para que la Universidad pueda favorecer la empleabilidad de sus estudiantes de grado y postgrado mediante sus herramientas de gestión y, por ende, adecuar su oferta formativa a las necesidades empresariales.



Metodología

Metodología aplicada:

Metodología cuantitativa a través de una encuesta ad-hoc a alumnos egresados de la promoción 2015-2016

Especificaciones técnicas:

Técnica de investigación

CATI

Universo

Alumnos egresados en Publicidad y Relaciones Públicas en el curso académico 2015-2016

Participación

45%

Duración de la entrevista

10 minutos

Trabajo de campo

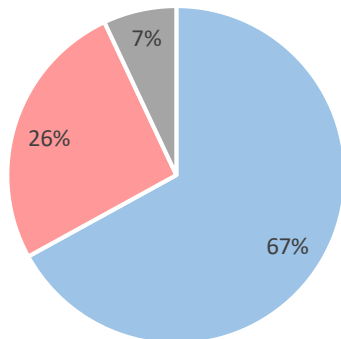
Cuatro semanas

Principales resultados

El 67% de los egresados se encuentra trabajando actualmente, el 57% de los desempleados sigue formaándose

INSERCIÓN LABORAL Y EMPLEABILIDAD

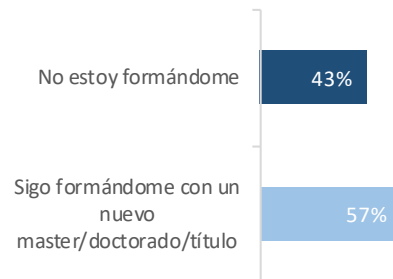
Tasa de inserción laboral



- Estoy trabajando
- No estoy trabajando, pero estoy buscando trabajo (desempleado)
- No estoy trabajando, y no estoy buscando trabajo (inactivo)

DESEMPLEADOS

% Siguen estudiando master/doctorado

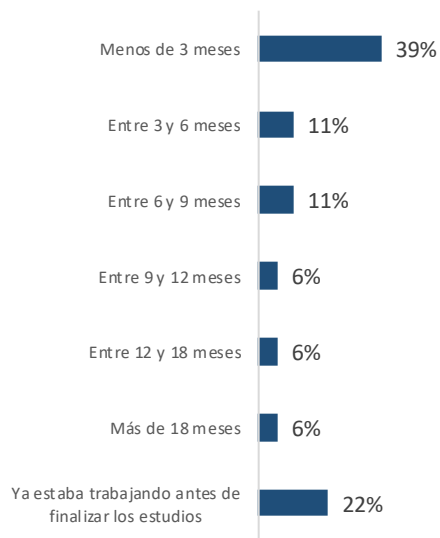


S1. ¿Cuál es su situación laboral actualmente...?

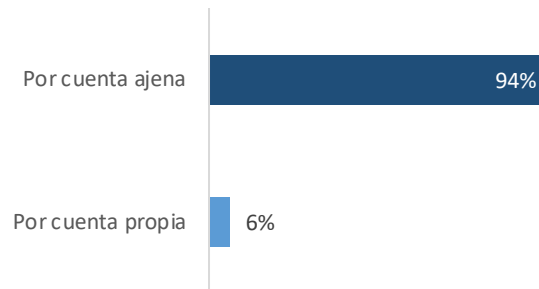
El 61% de los que trabajan tardó menos de 3 meses en encontrar trabajo o ya estaba trabajando antes de terminar los estudios. El 94% trabajan por cuenta ajena y el 72% ejerce en su CCAA.

TRABAJADORES

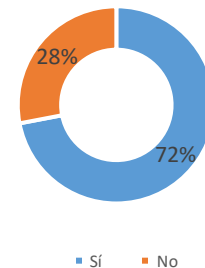
Tiempo tarda en trabajar



Tasa cuenta propia/ajena



% inserción en la misma CCAA

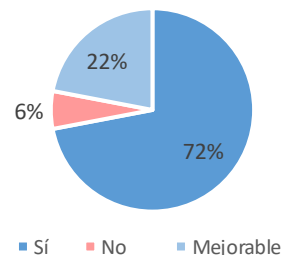


T1. Actualmente trabaja... / T2. ¿Cuánto tiempo transcurrió desde que finalizó sus estudios y encontró empleo? / T3. ¿Trabaja en la misma Comunidad Autónoma de la Universidad?

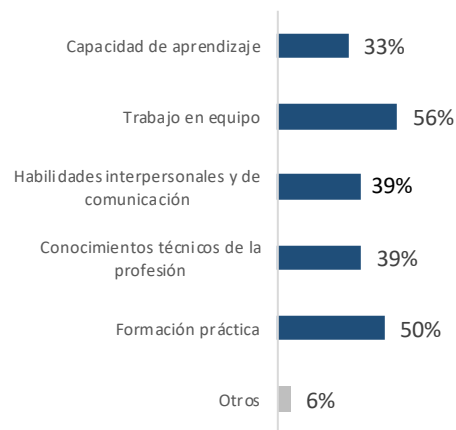
El 72% percibe la formación recibida de calidad. El trabajo en equipo seguido de la formación práctica serían los aspectos de mayor utilidad. Hay una alta relación entre trabajo y grado cursado pues el 95% de los egresados ve relación trabajo-estudios.

UTILIDAD DE LA FORMACIÓN

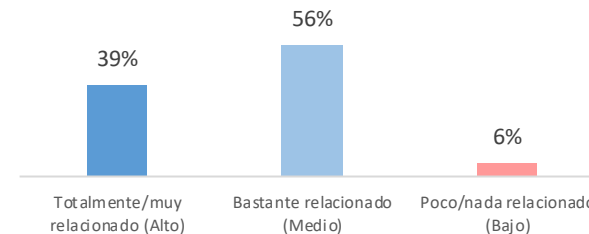
Formación de calidad



Utilidad de la formación



Relación trabajo título



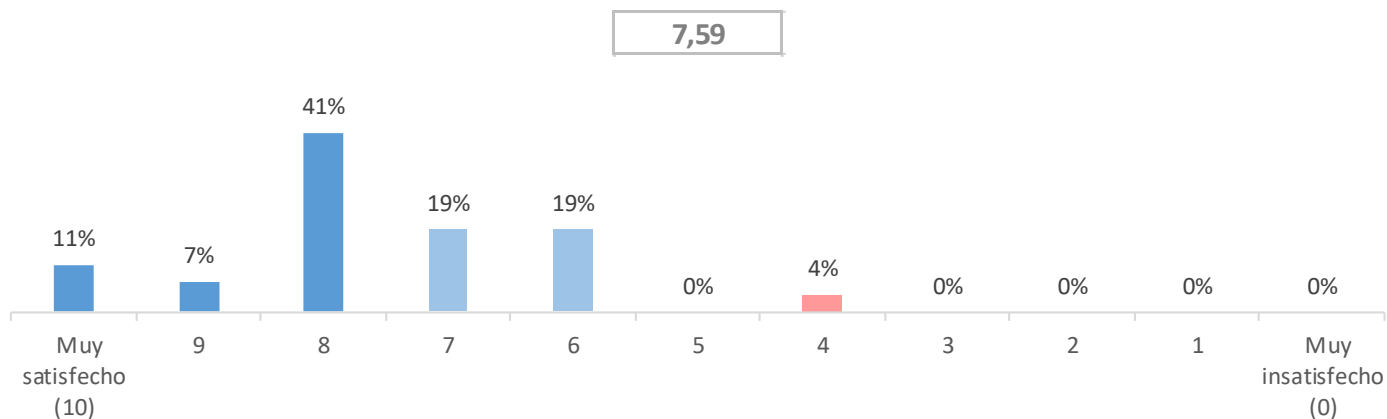
T4. ¿Cómo de relacionado cree que está el trabajo que desempeña con el título cursado? / T5. ¿Le ha sido útil la formación recibida en el desempeño de su trabajo? / T6. ¿Qué aspectos del título destacaría por haberle ayudado a desarrollar mejor su trabajo?

La satisfacción general con el título cursado es alta (7,59).

TOTAL EGRESADOS: VALORACIÓN GENERAL DE LA TITULACIÓN

Satisfacción titulación

Valoración media



P4. Por favor, considerando la siguiente escala de 10 puntos, donde 0 significa "Muy insatisfecho" y 10 significa "Muy satisfecho", dígame la satisfacción que tiene en su conjunto con la titulación cursada.

Las instalaciones, el profesorado y los conocimientos adquiridos son los aspectos concretos mejor valorados.

TOTAL EGRESADOS: VALORACIÓN ASPECTOS CONCRETOS DE LA TITULACIÓN

	%				Media
	Muy satisfecho (10)	Satisfecho (7)	Insatisfecho (4)	Muy Insatisfecho (1)	
Conocimientos adquiridos y competencias desarrolladas	19	70	11	0	7,22
Profesorado	11	85	4	0	7,22
Organización de la enseñanza (actividades formativas,	15	70	15	0	7,00
Instalaciones e infraestructuras	56	37	4	4	8,33
Atención recibida (programas de acogida, orientación y apoyo, etc)	26	44	26	0	7,00
Canales de comunicación de información (web, intranet, etc.)	19	63	15	4	6,89

P3. Por favor, considerando la siguiente escala de 10 puntos, donde 0 significa "Muy insatisfecho" y 10 significa "Muy satisfecho", dígame su grado de satisfacción con los siguientes aspectos de la titulación y la universidad.

¡Muchas gracias!

