

Datos empleabilidad

Servicio de Carreras Profesionales

Datos empleabilidad

La UCH – CEU, como miembro activo y comprometido con la sociedad, participó en la elaboración del [Libro Verde Empleabilidad de los titulados universitarios de la Comunitat Valenciana](#) editado por la Agència Valenciana d'Avaluació i Prospectiva (AVAP), en noviembre de 2013, y cuyo principal objetivo era establecer el estado de la cuestión en torno a la empleabilidad del conjunto de egresados universitarios de la Comunidad Valenciana.

Tabla 2.4.1.

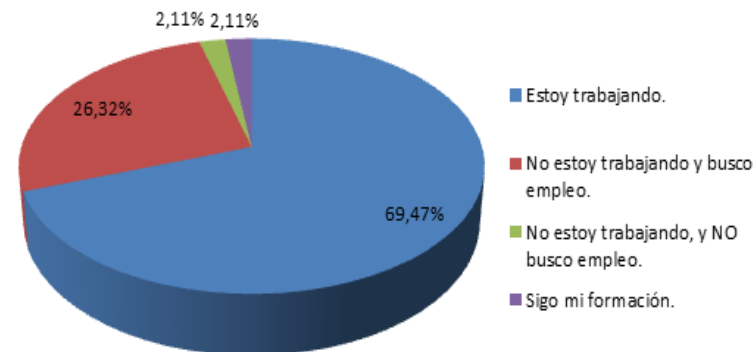
Titulados que no tienen trabajo remunerado en el momento de la entrevista (porcentaje)

	Comunitat Valenciana 2013
Sí, tengo un trabajo	60,0%
Sí, tengo más de un trabajo	6,3%
No tengo trabajo pero estoy buscando	31,7%
No tengo trabajo y no lo estoy buscando	2,0%
Total	100,0%

E4. ¿Actualmente tiene trabajo remunerado?

Fuente: Libro Verde empleabilidad, página 67

Gráfico 13._ Actualmente ¿cuál es tu situación laboral?

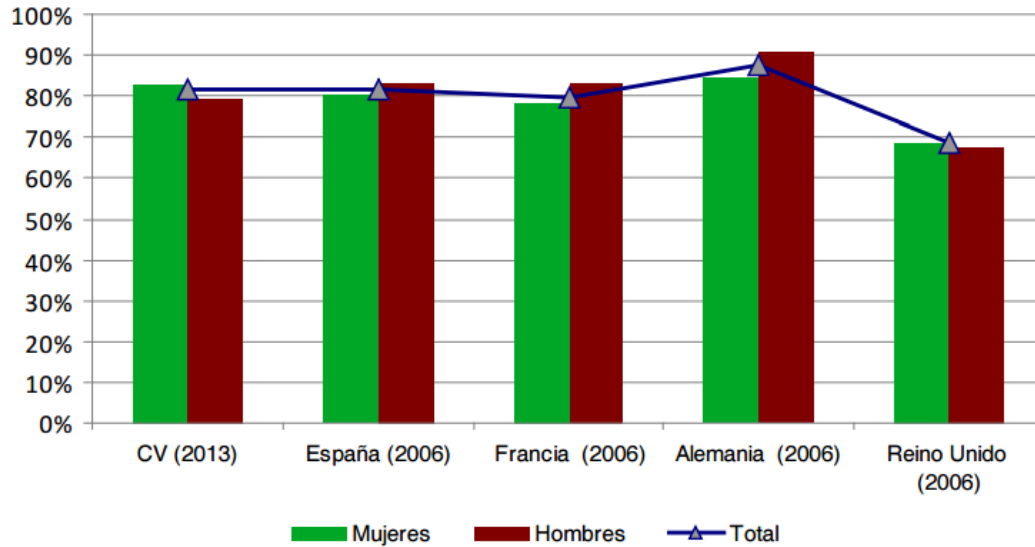


Fuente: Estudio Egresados, 2009 – 20010, página 19

Los datos que nos aporta el Libro Verde de la Empleabilidad, indican que el 60,0% de los egresados de la CV de las cohortes seleccionadas, estaban en activo. En ese sentido, los egresados de la UCH – CEU presentan un índice de empleabilidad de 69,47%, ligeramente superior al de la media de la CV.

Gráfico 2.4.6.

Titulados cuyo trabajo está relacionado con su área de estudio (porcentaje)



Siguiendo el Libro Verde de la Empleabilidad, el ajuste entre estudio y desempeño profesional, se sitúa alrededor del 80% para los egresados de la CV, en línea con los datos del conjunto de España.

Fuente: Libro Verde empleabilidad, página 75

F7. ¿En qué medida tu trabajo actual está relacionado con tu titulación?

Del estudio realizado respecto a nuestros egresados de la cohorte 2009 / 2010, se desprende que un 70,97% de egresados tienen un trabajo cuyo desempeño se relaciona positivamente con sus estudios.

Fuente: Estudio Egresados, 2009 – 2010, página 20

Gráfico 14._ ¿En qué medida tu trabajo está relacionado con tu título?

Si actualmente no estás trabajando, responde respecto a tu último trabajo.

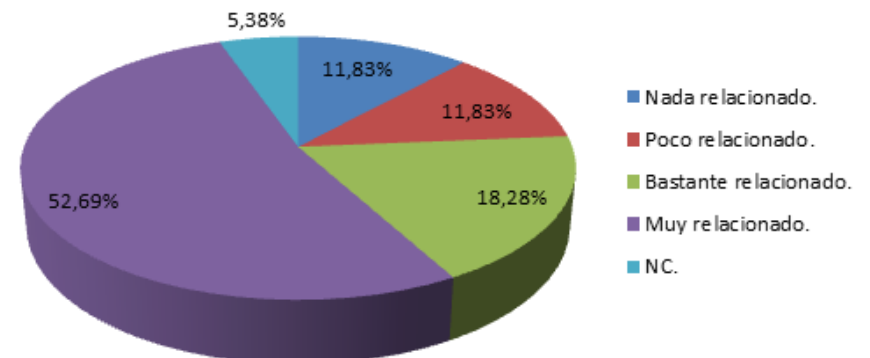


Tabla 2.4.11.

Comunitat Valenciana. 2013.

Percepción sobre la adecuación del nivel propio de conocimientos y habilidades con relación al nivel requerido por el trabajo (porcentaje)

	Inferior	Adecuado	Superior
Mujeres	5,8%	51,6%	42,5%
Hombres	5,9%	49,5%	44,7%

F9. ¿En qué medida tu nivel de conocimientos y habilidades es adecuado a tu trabajo?

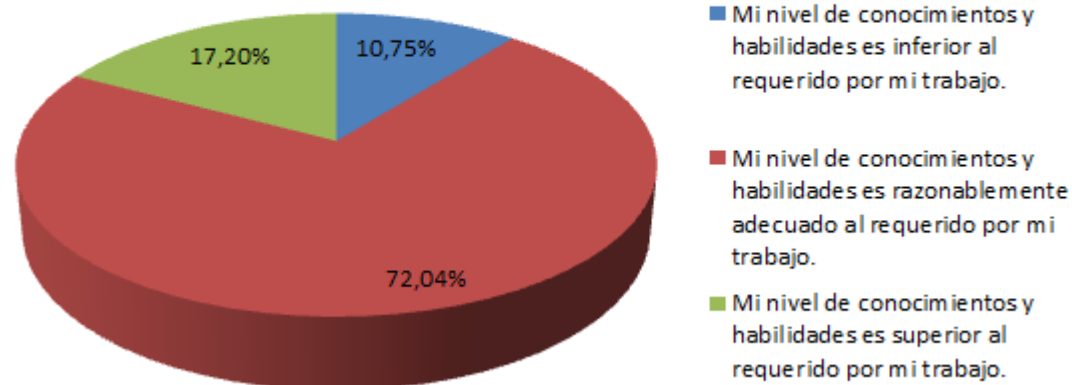
En este sentido observamos como el ajuste percibido por nuestros egresados es bastante superior al del conjunto de egresados para la Comunidad Valenciana, mostrando un nivel de empleabilidad más satisfactorio.

Fuente: Estudio Egresados, 2009 – 2010, página 20

Respecto al ajuste percibido entre nivel propio de conocimientos y habilidades con relación al requerido por el trabajo, vemos como en torno al 50% considera que el ajuste es adecuado.

Fuente: Libro Verde empleabilidad, página 79

Gráfico 15._ Perfil de egreso y adecuación al trabajo.



Servicio de Carreras Profesionales