

INSTRUCCIONES

EXAMEN MEDICINA

30 DE MAYO



La realización del examen será controlada en todo momento, siendo necesario instalar una **webcam en el equipo donde se realizará el examen** (que monitorizará el entorno, imagen del propio usuario y de los movimientos realizados por el mismo, no podrá levantarse, mirar para otro lado u otras circunstancias similares como la presencia de alguien más cerca de él, abrir navegadores adicionales, etc.). Si el sistema detecta un comportamiento anómalo el examen será anulado. Puedes consultar los requerimientos técnicos e instrucciones en las imágenes del presente documento. Para resolver cualquier problema técnico, se habilitará una sala online en horario de 17 a 18h los días 26, 27 y 28 de mayo, disponible directamente desde el menú del propio curso (Soporte e incidencias > Ventana de atención al candidato).

Para realizar el examen te pediremos que **te registres en la plataforma** unos días antes del examen (a partir del día 18 de mayo recibirás por mail un link para poder hacer el registro, siempre que hayas ya completado tu solicitud de admisión). La realización de este registro con el test de prueba será necesaria para el posterior acceso al examen de medicina, siendo excluido en caso contrario. Deberás acceder a la plataforma y realizar el registro previo en el sistema para garantizar el correcto funcionamiento del mismo. Para ello deberás realizar un Test de control no evaluable (identificado en la plataforma como “Test de registro previo”). Tendrás hasta el 28 de mayo a las 20h para hacer el registro.

El examen online se realizará el **sábado 30 de mayo a partir de las 10 horas** (no será visible antes de esa hora) y tendrá una **duración de 90 minutos** desde el momento del acceso. Este periodo de tiempo incluye 15 minutos de cortesía para el acceso al examen, por lo que no se permitirá el inicio del examen más tarde de las 10.15h. Fuera de este horario el examen no será accesible. Solamente puede realizar la prueba en una sola ocasión. El sistema guardará la última respuesta que usted dé a cada pregunta. **No está permitido el acceso a cualquier fuente de información**, en ningún soporte, ni el uso de calculadoras.

ANTES TIENES QUE VERIFICAR Y PROBAR

Tu hardware:

- Ordenador de mesa o portátil.
- Webcam. Si no tienes una webcam el sistema de registro no podrá activarse.
Puedes comprobar el funcionamiento de tu webcam [aquí](#).

Tu software:

- Sistema Operativo: Windows/Linux/Mac.
- Acceso a internet.
- Navegador: Chrome, Firefox, Microsoft Edge, Opera10+, Safari 11+.



¡Recuerda permitir el uso de tu webcam en el navegador!

ASEGURATE DE HACER LA FOTO CORRECTAMENTE...


ACCESORIOS

Evita usar accesorios que cubran tu cara y tu cabeza.



ILUMINACIÓN

Asegúrate de que tu cara se ve claramente.



POSICIONAMIENTO

Asegúrate de que apareces centrado en el marco



PRIVACIDAD

Debes estar solo en las imágenes



PASOS PARA EL REGISTRO

1

Se ejecuta automáticamente la primera vez que se accede a la actividad que se esté monitorizando o cuando se acceda al registro.



2

Cuando se hayan sacado las tres fotos, se realizará automáticamente un análisis previo de las mismas (se analiza la iluminación, posición...) y en el caso de que todo esté bien, se podrá seguir con el registro. En caso de que en el análisis algo no esté bien se tendrán que volver a sacar las tres imágenes.



3

Si el registro ha sido satisfactorio, se iluminará el botón de "Aceptar" y se podrá finalizar el proceso de registro.



4

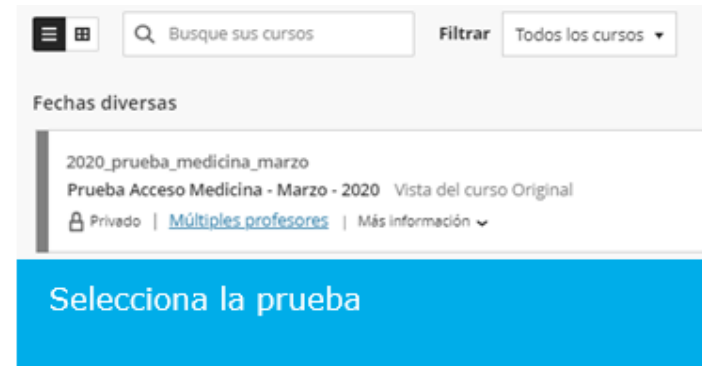
Por último, después de pulsar en "Aceptar" se pedirá una confirmación para finalizar el registro. Hay que aceptar para poder enviar y finalizar el registro.



PROCEDIMIENTO DE USO DE LA PLATAFORMA DE EXAMEN



Ve a "Cursos" para acceder a la Prueba



Selecciona la prueba

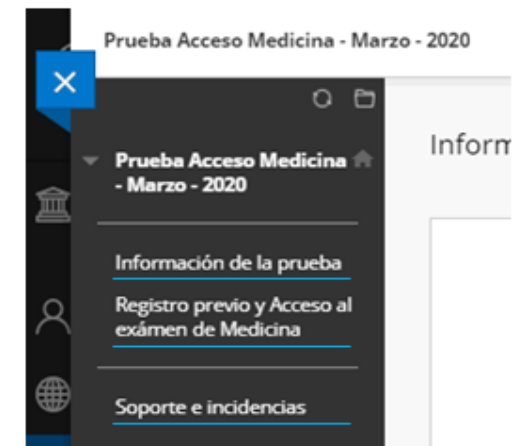


Información de la prueba

Aquí dispondrás de toda la información relevante de tu prueba de acceso a Medicina de la Universidad CEU Cardenal Herrera.

Registro previo y Acceso al examen de Medicina

Realizarás el Test de registro previo para que tengas todo listo el día del examen. El examen se mostrará de forma automática una vez llegue la fecha y cumplas los requisitos.



Prueba Acceso Medicina - Marzo - 2020

- Información de la prueba
- Registro previo y Acceso al examen de Medicina
- Soporte e incidencias