

Proceso Solicitud del Título UCH.

Para realizar la solicitud del título tienes que acceder desde tu intranet en el icono solicitud de título. Para acceder hay que identificarse mediante un usuario, que es tu dirección de correo completa (con @alumnos.uchceu.es) y la contraseña que es la misma que la de la intranet/correo.

Se muestra una tabla para que selecciones el estudio para el que quieres realizar la solicitud (siempre solicitud conjunta Título/SET).

SIGMA PREPRODUCCIÓN

Títulos /

Selección del expediente

DATOS PERSONALES

NIA

Nombre

Segundo apellido

Correo electrónico

DNI

Primer apellido

Sexo

Centro	Plan	Estudios	Tipo de estudios	Especialidad	Estado / Motivo
110 - Facultad Veterinaria	122 - GRADO EN VETERINARIA	122 - Grado	GRADO EN VETERINARIA		Abierto y con disposición de título

Clic en la fecha para seleccionar el Título a solicitar.

A continuación, puedes seleccionar el tipo de solicitud a realizar.

SIGMA PREPRODUCCIÓN

Títulos /

Selección del título a solicitar

DATOS PERSONALES

NIA

Nombre

Segundo apellido

Correo electrónico

DNI

Primer apellido

Sexo

Plan de estudios 122 - GRADO EN VETERINARIA

Estudios 122 - GRADO EN VETERINARIA


TÍTULO 122

	Título	Mención	Tipo de título
Solicitar título y SET	Graduado o Graduada en Veterinaria		Graduado/a

Clic en la fecha para seleccionar los documentos a solicitar


Proceso Solicitud del Título UCH.

Asegúrate que tus datos personales estén correctamente registrados :


Para buscar el código postal puedes usar el icono  para buscar por el nombre de la población. Se pide rellenar todos los campos.

SIGMA PREPRODUCCIÓN Paula Rodríguez Renuer


DATOS PERSONALES

	NIA: 104506	DNI/Pasaporte: [redacted]
Sexo: [dropdown]	Nombre: [input]	Tipo de Documento: Documento nacional de identidad
Segundo apellido: [input]	Primer apellido: [input]	Correo electrónico: [input]
Nacionalidad: española		

DOMICILIO HABITUAL AL EFECTO DE NOTIFICACIONES

Dirección: [input]
Código postal: [input] 
Localidad: [input]
Provincia: [input]
País: España
Teléfono: [input]
Teléfono 2: [input]

DATOS DE NACIMIENTO

Fecha de nacimiento: [input] (dd/mm/aaaa)
Código Postal Nacimiento: [input] 
Localidad Nacimiento: [input]
Provincia Nacimiento: [input]
Población Nacimiento: [input]
País Nacimiento: España

DATOS DEL TÍTULO

Título: Graduado o Graduada en Veterinaria	Tipo de título: Graduado/a
Mención: [input]	
Centro: Facultad de Veterinaria	
Plan de estudios: GRADO EN VETERINARIA	
Fecha de solicitud: [input]	
Lengua de expedición del título: Castellano	◀ Clic en el desplegable para seleccionar los documentos a solicitar
Fecha de la finalización de los estudios: [input]	

INFORME CUALQUIER DATO ADICIONAL U OBSERVACIÓN QUE QUIERA HACER CONSTAR.

[Volver](#) [Aceptar](#)

Para pasar a la siguiente pantalla haz clic el botón de aceptar en la parte inferior del formulario.

Proceso Solicitud del Título UCH.

Hay que seleccionar del desplegable el tipo de documentación que se va a añadir a la solicitud.

Tiene que ser un fichero tipo PDF/JPG con la captura del documento de identidad del solicitante.

En el caso del DNI(obligatorio para españoles)/Carta de identidad, pasaporte , N.I.E.(para otras nacionalidades) hay que capturar la tarjeta por ambas caras.

No olvidar, una vez seleccionado el fichero, de usar el botón “añadir” para incorporarlo a la solicitud.

Se puede añadir mas de un fichero en el caso que sea necesario.

The screenshot shows the 'SIGMA' web application interface. At the top, there is a navigation bar with 'SIGMA' on the left, 'PREPRODUCCIÓN' in a red box in the center, and a user profile 'Paula Rodríguez Renau' on the right. Below the navigation bar, the page title is 'Títulos /'. The main content area is titled 'Selección del título a solicitar'. Underneath, there is a 'DATOS PERSONALES' section with a profile picture icon and a table of personal data:

NIA	104506	DNI	20900002V
Nombre	Paula	Primer apellido	Rodríguez
Segundo apellido	Renau	Sexo	Femenino
Correo electrónico	104506@prueba.org		

Below the personal data is a 'DOCUMENTOS' section with a text instruction: 'Clic en el desplegable para seleccionar el tipo de documento y añadir el fichero con el documento digitalizado por ambas caras'. There is a dropdown menu below this instruction. Underneath the documents section is a 'Documentación aportada' section, which contains a table with one entry:

Documento
DNI/Pasaporte/Carta de Identidad

At the bottom of the form, there are two buttons: 'Volver' (with a back arrow icon) and 'Aceptar' (with a checkmark icon).

Proceso Solicitud del Título UCH.

Solo quedaría pendiente el realizar el pago.

SIGMA PREPRODUCCIÓN

Títulos /

Cálculo de los precios de expedición

DATOS PERSONALES

NIA

Nombre

Segundo apellido

Correo electrónico

DNI

Primer apellido

Sexo

DATOS DEL TÍTULO

Título **Tipo de título**

Especialidad / Itinerario

Forma de pago

Tipo de descuento

Una vez realizado el pago se podrá realizar la solicitud para otra titulación.

Una vez realizado el pago te podrás descargar, dentro de tu intranet, el resguardo de abono.

Pasados 5 días te remitiremos por correo electrónico el Certificado Sustitutorio del Título con la firma digital del Rector.