

GUIA D'INSTRUCCIONS

PER A SOL·LICITAR PLAÇA D'EXAMEN CIEACOVA Maig-juny 2019

Inscripció: del 25 de març al 8 d'abril de 2019. Procés no presencial, completament telemàtic (pagament amb targeta de crèdit).

Són lliures: tot el món que tinga més de 18 anys s'hi pot inscriure (places limitades).

Totalment **homologat per la JQCV** (Orde 7/2017).

Prova **oral i escrita** en dos dies diferents (es diuen les notes de l'oral abans de l'escrit). Entre setmana a les 16 hores.

La UCH CEU **només** convoca **C1** (Mitjà, a Alfara-Elx-Castelló) i **C2** (Superior, a Alfara només).

Informació de la convocatòria específica CEU UCH:

<http://cieacova.com/files/2019/02/convocato%CC%80ria-marc-de-les-proves-de-maig-juny-2019.pdf>

Formulari de sol·licitud (paciència, és lent al principi):

<https://intranet.uchceu.es/formulario/cieacova/2018.1/index.html>

Confirmació de sol·licitud:

Entre el Dilluns Sant (15/04/2019) i el Dimecres Sant (17/04/2019) s'enviarà correu electrònic.

Convocatòria marc CIEACOVA (oficial):

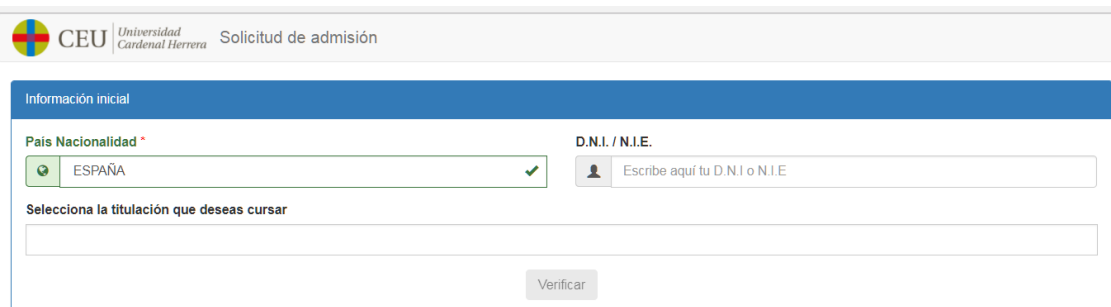
<http://cieacova.com/files/2019/02/convocato%CC%80ria-marc-de-les-proves-de-maig-juny-2019.pdf>

Programes, criteris de correcció, models de prova:

<http://cieacova.com/programes-i-estructures-de-les-proves/>

Més informació: **contacte**. / Coordinador general Capacitació Llengües UCHCEU: vgarcia@uchceu.es

1. Entreu en l'enllaç del formulari. Pacència. Depenent del vostre navegador **pot tardar entre un i dos minuts** a funcionar.



2. Aneu introduint les dades seguint les instruccions.

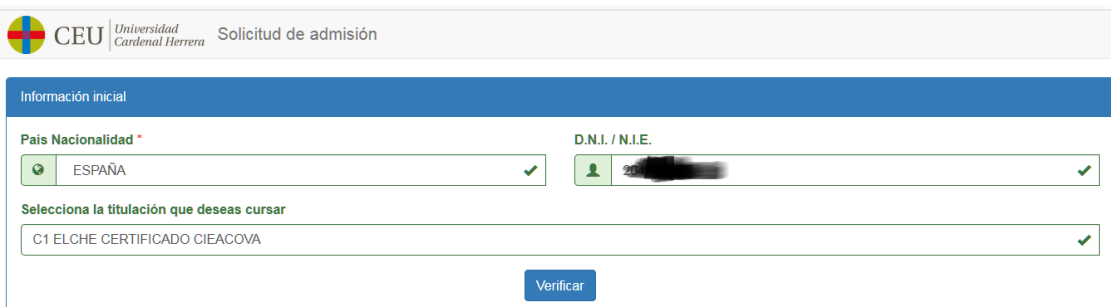
DNI/NIE: És obligatori afegir-hi la lletra.

Feu clic en “**Selecciona la titulación que deseas cursar**” i en la pantalla següent, en “**Selecciona estudios**” has de seleccionar:

Campus: Tres opcions. València (= Alfara del Patriarca), Elx, Castelló.

Tipo: Una única opció, “**Título propio**”.

Estudios: Depén del campus eixiran les opcions activades. **C1 ALFARA CERTIFICADO CIEACOVA / C1 ALFARA CERTIFICADO CIEACOVA / C1 ALFARA CERTIFICADO CIEACOVA / C2 CASTELLÓN CERTIFICADO CIEACOVA**




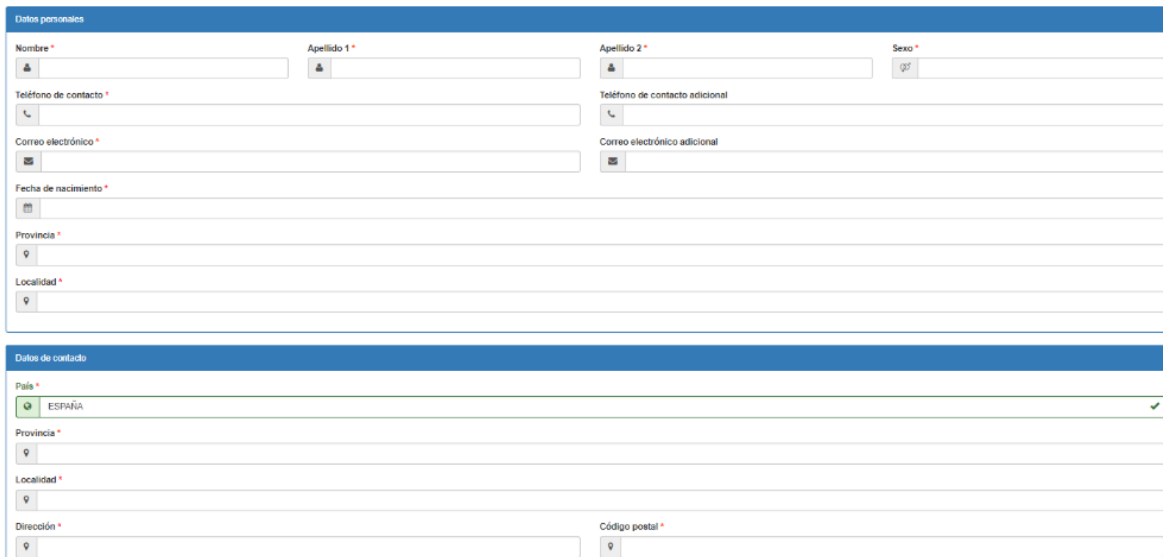
3. Feu clic en “Verificar”.

4. Ompliu “Datos personales” i també “Datos de contacto”.

Els asteriscs rogets (*) indiquen que són camps obligatoris.

Els camps [Fecha de nacimiento, Provincia, Localidad, Sexo, País, Provincia, Localidad] són realment pestanyes que cal seleccionar.

 No cometeu errates en el correu electrònic (és ací on vos enviarem el vostre nou correu del CEU i la contrasenya d'accés a la Intranet). El correu i telèfon addicionals no són obligatoris.



The image shows a registration form with two main sections: "Datos personales" and "Datos de contacto".

Datos personales:

- Nombre * (text input)
- Apellido 1 * (text input)
- Apellido 2 * (text input)
- Sexo * (dropdown menu)
- Teléfono de contacto * (text input)
- Teléfono de contacto adicional (text input)
- Correo electrónico * (text input)
- Correo electrónico adicional (text input)
- Fecha de nacimiento * (calendar icon)
- Provincia * (dropdown menu)
- Localidad * (dropdown menu)

Datos de contacto:

- País * (dropdown menu, currently showing "ESPAÑA" with a checkmark)
- Provincia * (dropdown menu)
- Localidad * (dropdown menu)
- Dirección * (text input)
- Código postal * (text input)

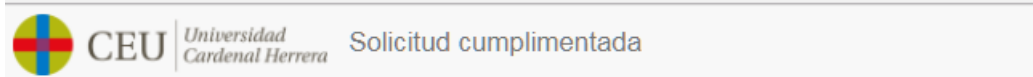
5. Ompliu finalment el consentiment per registrar, si proveu, els certificats en Conselleria i així estalviar-vos la faena de fer-ho vosaltres.

Según el artículo 8 de la ORDEN 7/2017, los certificados de la CIEACOVA están validados por los de la JQCV y pueden ser registrados en la Conselleria. Para su comodidad, la UCH registrará de oficio los certificados de las personas que resulten aptas, para lo cual necesitamos su consentimiento explícito (además, para el tratamiento estadístico y comunicación con la persona interesada, de acuerdo a lo establecido en el Reglamento UE 2016/679 del Parlamento Europeo y del Consejo de 27 de abril de 2016 relativo a la protección de las personas físicas en lo que respecta al tratamiento de datos personales y a la libre circulación de estos)

- Da su consentimiento
 No da su consentimiento

6. Feu clic en “Completar”.

7. Si tot ha anat bé, la pantalla final vos indicarà que heu omplert correctament la sol·licitud i que consulteu el correu electrònic que heu introduït en el procés per continuar el procés.



Tu solicitud ya ha sido cumplimentada, consulta tu correo electrónico para continuar el proceso de admisión

8. Rebreu un correu d'un emissor anomenat **postgrados UCH**, que vos especificarà simplement que hem rebut la sol·licitud i això significa que el correu que heu introduït és correcte.

De: Postgrados UCH <postgrados@uchceu.es>
Enviat: **[REDACTED]**
Per a: **[REDACTED]**
Tema: Sol·licitud d'admissió




Solicitud de admisión

Benvolgut/da **[REDACTED]**,

La vostra sol·licitud a les proves de CIEACOVA de maig-juny de 2019 ha quedat registrada correctament en el sistema de la UCH CEU. Pròximament rebreu més informació al correu que ens heu facilitat, amb la clau d'accés a la Intranet per poder satisfer, si és el cas, les taxes de matrícula durant els pròxims quatre dies a esta sol·licitud.

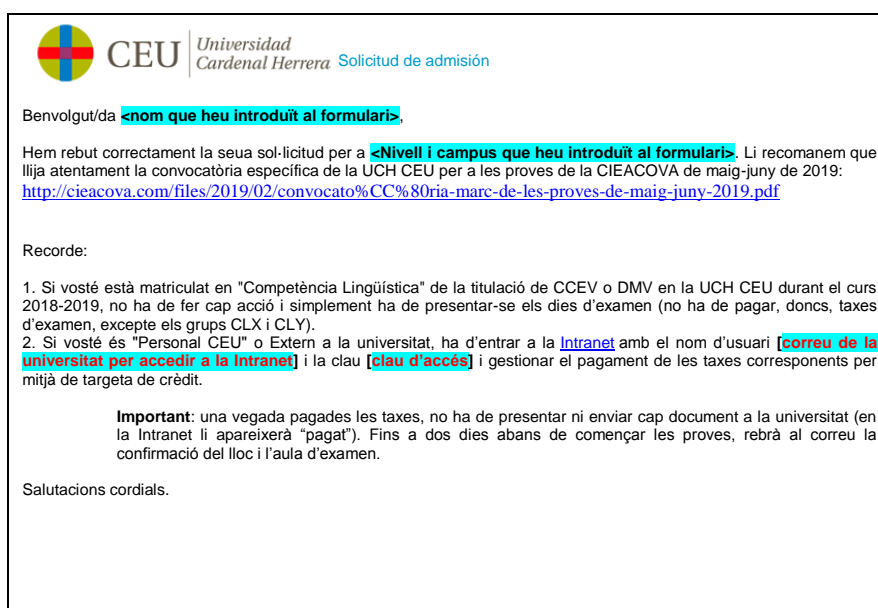
+INFO: <https://www.uchceu.es/servicios/idiomas/acreditacion-valenciano>



www.uchceu.es

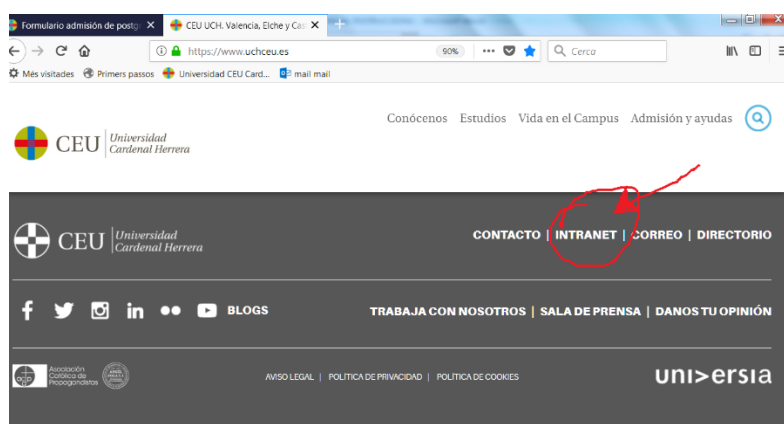
De acuerdo con lo establecido por la normativa aplicable en materia de protección de datos, le recordamos que FUSP-CEU trata sus datos personales en virtud del consentimiento otorgado por usted y que puede consultar nuestra política de protección de datos en <http://www.ceu.es/protecciondatosolicitudinformacion>

9. Rebreu un segon correu del mateix emissor **postgrados UCH**. Esta vegada pot tardar minuts i també hores. Pacència. Se vos envaran les dades (el vostre correu de la universitat i contrasenya) per accedir al vostre expedient des de la Intranet que hi ha en la pàgina principal de la web de la universitat:



10. Per entrar a la Intranet i comprovar l'estat de la vostra sol·licitud:

a) Feu clic en **Intranet** o bé entreu en www.uchceu.es i en la part inferior dreta de la pàgina (al final de tot) trobareu la INTRANET:

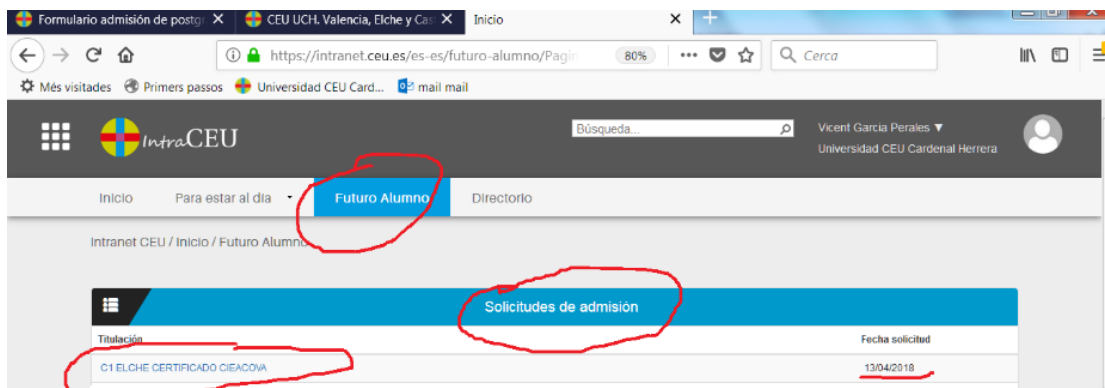


b) Introduïu el correu electrònic de la universitat i la contrasenya que vos hem enviat (punt 9 d'estes instruccions).

 **Atenció:**

- Aneu amb compte que el correu i la contrasenya siguen correctes i exactes: majúscules i minúscules, **sense espai en blanc al final**, etc.
- Si perdeu la contrasenya, podeu recuperar-la des de la mateixa pàgina web d'accés a la INTRANET on diu "¿Has olvidado tu contraseña?".
- Per a incidències informàtiques, escriviu a informatica_ceu@uchceu.es o telefonau al 961369000 Ext. 1117.

c) En la pestanya "Futuro alumno" vos apareixerà "Solicitudes de admisión", on està el nivell i la data de sol·licitud.



The screenshot shows a web browser window with the URL <https://intranet.ceu.es/es-es/futuro-alumno/Pagina>. The page header includes the IntraCEU logo, a search bar, and the user name 'Vicent Garcia Perales'. The main navigation menu has 'Futuro Alumno' highlighted. Below the menu, there is a blue bar with 'Solicitudes de admisión' and a table with the following data:

Titulación	Fecha solicitud
C1 ELICHE CERTIFICADO CIEACOVA	13/04/2018

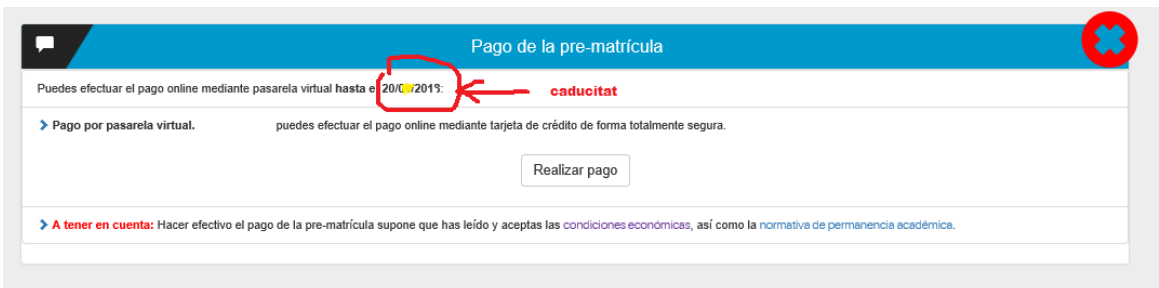
d) Feu clic en la titulació i vos apareixerà el vostre expedient amb quatre apartats:

Estado de la solicitud / Datos Personales / Programa de preferencia / Pago de la pre-matrícula

En cada un dels quatre apartats trobareu un símbol en la part superior dreta. Un tic amb fons verd vol dir que és correcte. Una creu amb fons roig vol dir que falta.

11. El pagament de les taxes **només es pot fer amb targeta de crèdit**. Tindreu només quatre dies des del dia de la sol·licitud. Les sol·licituds dels dies 4, 5, 6 7 i 8 d'abril només podran pagar les taxes fins al dia 8 a les 23:59 hores.

Per exemple, si feu la sol·licitud el 26 de març, podreu fer el pagament amb targeta fins al dia 30 a les 23:59 hores.



Feu clic en “Realizar pago”. Seguiu les instruccions.

No heu d'enviar cap informació a la universitat, ja que el procés és automàtic.

Atenció: És possible que el sistema tarde unes hores a actualitzar-ne el pagament. En qualsevol moment podeu accedir a la Intranet i comprovar que en l'apartat “Pago de la pre-matrícula” apareix el tic en fons verd (pagat) o roig (no pagat o pendent d'actualització). Siguiu pacients.

12. Finalment entre el Dilluns Sant (15/04/2019) i el Dimecres Sant (17/04/2019) rebreu confirmació d'inscripció. Ja només queda esperar i abans de 48h de començar les proves rebreu un correu (al mail personal i al de la universitat) informant-vos de l'horari, el lloc, l'aula, etc., dels exàmens. Siguiu pacients i, sobretot, siguiu benvinguts a la universitat CEU Cardenal Herrera si sou externs, i si sou interns, gràcies per haver-nos confiat la vostra formació i acreditació.

Per a qualsevol dubte que vos sorgisca **i que no estiga previst en la web o en les instruccions**, podeu escriure al coordinador general Vicent F. Garcia Perales:
vgarcia@uchceu.es

Sobre dubtes de CIEACOVA, teniu un PDF que hem preparat en la web oficial:
<http://cieacova.com/files/2019/03/DUBTES-FREQ-FAQ-maig-juny-2019.pdf>

També podeu fer servir el formulari de contacte de la CIEACOVA:
<http://cieacova.com/contacte/>