

MANUAL D'INSTRUCCIONS

PER A SOL·LICITAR PLAÇA D'EXAMEN CIEACOVA 2018

Termini de sol·licituds:

Del dilluns 16 d'abril a les 08:00h al divendres 4 de maig de 2018 a les 23:59h.

Informació de la convocatòria específica CEU UCH:

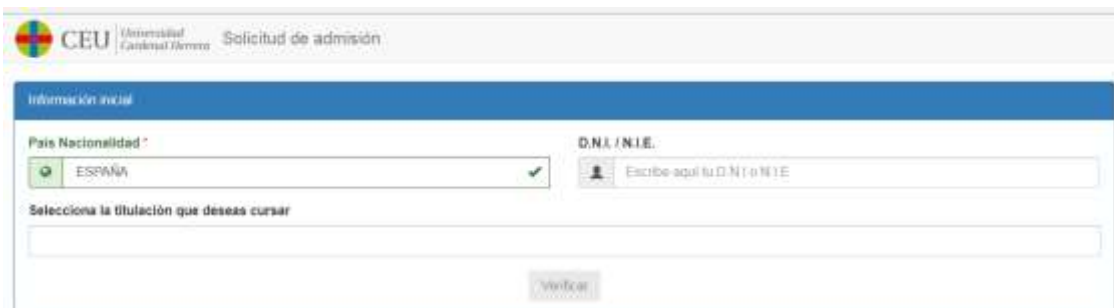
<https://www.uchceu.es/docs/servicios/idiomas/convocatoria-especifica-cieacova-junio-2018.pdf>

Formulari de sol·licitud:

<https://intranet.uchceu.es/formulario/cieacova/2017.1/index.html>

+info: <https://www.uchceu.es/servicios/idiomas/acreditacion-valenciano>

1. Entreu en l'enllaç del formulari. Paciència. Depenent del vostre navegador **pot tardar entre un i dos minuts** a funcionar.



The screenshot shows the 'Solicitud de admisión' form on the CEU website. The form is titled 'Información inicial' and contains the following fields:

- País Nacionalidad ***: A dropdown menu with 'ESPAÑA' selected and a checkmark icon.
- D.N.I. / N.I.E.**: A text input field with the placeholder text 'Escribe aquí tu D.N.I. o N.I.E.' and a person icon.
- Selecciona la titulación que deseas cursar**: A large empty text area for selecting a degree program.
- Verificar**: A button at the bottom right of the form.

2. Aneu introduint les dades seguint les instruccions.

DNI/NIE: És obligatori afegir-hi la lletra.

Feu clic en “**Selecciona la titulación que deseas cursar**” i en la pantalla següent, en “**Selecciona estudios**” has de seleccionar:

Campus: Tres opcions. València (= Alfara del Patriarca), Elx, Castelló.

Tipo: Una única opció, "Título propio".

Estudios: Depén del campus eixiran les opcions activades. **C1 ALFARA CERTIFICADO CIEACOVA / C1 ALFARA CERTIFICADO CIEACOVA / C1 ALFARA CERTIFICADO CIEACOVA / C2 CASTELLÓN CERTIFICADO CIEACOVA**



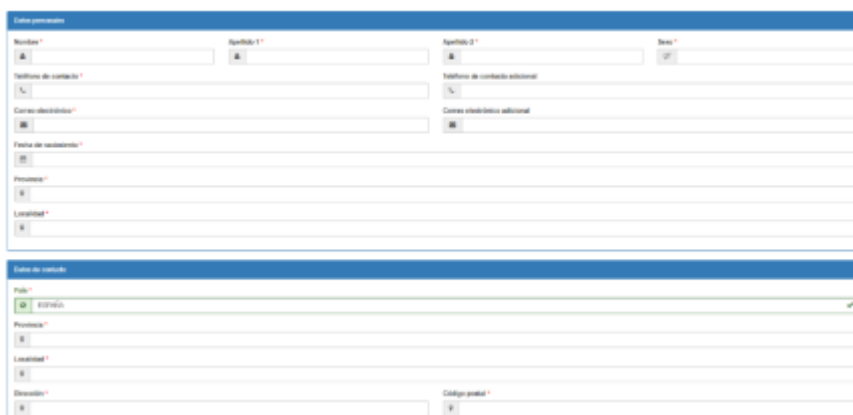
3. Feu clic en "Verificar".

4. Ompliu "Datos personales" i també "Datos de contacto".

Els asteriscs rogets (*) indiquen que són camps obligatoris.

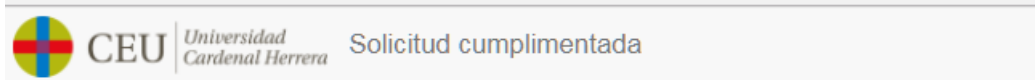
Els camps [Fecha de nacimiento, Provincia, Localidad, Sexo, País, Provincia, Localidad] són realment pestanyes que cal seleccionar.

Atenció: no cometeu errates en el correu electrònic (és ací on vos enviarem el vostre nou correu del CEU i la contrasenya d'accés a la Intranet). El correu addicional no és obligatori.



5. Feu clic en “Verificar”.

6. Si tot ha anat bé, la pantalla final vos indicarà que heu omplert correctament la sol·licitud i que consulteu el correu electrònic que heu introduït en el procés per continuar el procés.



Tu solicitud ya ha sido cumplimentada, consulta tu correo electrónico para continuar el proceso de admisión

7. Rebreu un correu d'un emissor anomenat **postgradados**. Pot tardar minuts i també hores. Pacència. Este correu inclou les dades (nou correu de la universitat i contrasenya) per accedir al vostre expedient des de la Intranet que hi ha en la pàgina principal de la web de la universitat:



Solicitud de admisión

Benvolgut/da <nom que heu introduït al formulari>.

Hem rebut correctament la seua sol·licitud per a <Nivell i campus que heu introduït al formulari>. Li recomanem que llija atentament la convocatòria específica de la UCH CEU per a les proves de la CIEACOVA de juny de 2018:

<https://www.uchceu.es/docs/servicios/idiomas/convocatoria-especifica-cieacova-junio-2018.pdf>

Recorde:

1. Si vostè està matriculat en "Competència Lingüística" de la titulació de CCEV o DMV en la UCH CEU durant el curs 2017-2018, no ha de fer cap acció i simplement ha de presentar-se els dies d'examen (no ha de pagar, doncs, taxes d'examen).

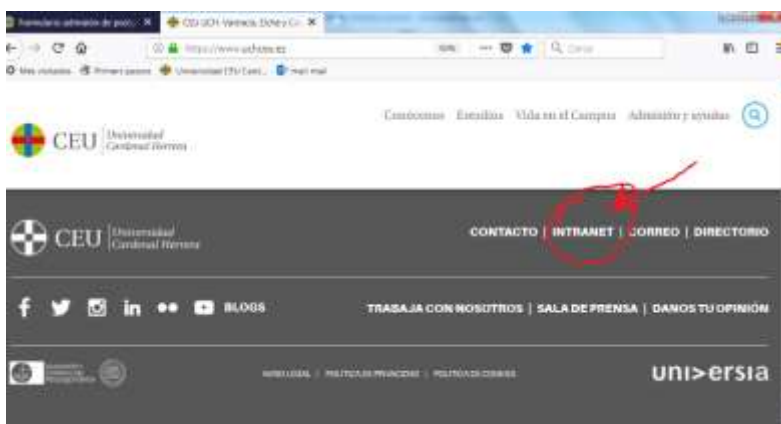
2. Si vostè és "Personal CEU" o Extern a la universitat, ha d'entrar a la [Intranet](#) amb el usuari **[correu de la universitat per accedir a la intranet]** i la clau **[clau d'accés]** i gestionar el pagament de les taxes corresponents: bé amb targeta de crèdit o bé amb el document PDF de liquidació que ha de dur al banc.

Important: una vegada pagades les taxes, no ha de presentar ni enviar cap document a la universitat. Fins a dos dies abans de començar les proves, rebrà al correu la confirmació del lloc i l'aula d'examen.

Salutacions cordials.

8. Per entrar a la Intranet i comprovar l'estat de la vostra sol·licitud:

a) Feu clic en [Intranet](#) o bé entreu en www.uchceu.es i en la part inferior dreta de la pàgina (al final de tot) trobareu la INTRANET:



b) Introduïu el correu electrònic de la universitat i la contrasenya que vos hem enviat (punt 7 d'estes instruccions).

Atenció:

- Aneu amb compte que el correu i la contrasenya siguen correctes i exactes: majúscules i minúscules, **sense espai en blanc al final**, etc.
- Si perdeu la contrasenya, podeu recuperar-la des de la mateixa pàgina web d'accés a la INTRANET on diu "¿Has olvidado tu contraseña?".
- Per a incidències informàtiques, escriviu a informatica_ceu@uchceu.es o telefonau al 961369000 Ext. 1117.

c) En la pestanya "Futuro alumno" vos apareixerà "Solicitudes de admisión", on està el nivell i la data de sol·licitud.



d) Feu clic en la titulació i vos apareixerà el vostre expedient amb quatre apartats:

Estado de la solicitud / Datos Personales / Programa de preferencia / Pago de la pre-matrícula

En cada un dels quatre apartats trobareu un símbol en la part superior dreta. Un tic amb fons verd vol dir que és correcte. Una creu amb fons roig vol dir que falta.

9. El pagament de les taxes només es pot fer amb targeta de crèdit. Tindreu només quatre dies des del dia de la inscripció. Per exemple, si feu la sol·licitud el 16 d'abril, podreu fer el pagament amb targeta fins al dia 20 a les 23:59 hores.



Feu clic en “Realizar pago”. Seguiu les instruccions.

No heu d'enviar cap informació a la universitat, ja que tot és automàtic.

Atenció: És possible que el sistema tarde unes hores a actualitzar-ne el pagament. En qualsevol moment podeu accedir a la Intranet i comprovar que en l'apartat “Pago de la pre-matrícula” apareix el tic en fons verd (pagat) o roig (no pagat o pendent d'actualització). Siguiu pacients.

10. Finalment ja només queda esperar i abans de 48h de començar les proves rebreu un correu (al mail personal i al de la universitat) informant-vos de l'horari, el lloc, l'aula, etc., dels exàmens. Siguiu pacients i, sobretot, siguiu benvinguts a la universitat CEU Cardenal Herrera si sou externs, i si sou interns, gràcies per haver-nos confiat la vostra formació i acreditació.

Per a qualsevol dubte que vos sorgisca **i que no estiga previst en la web o en les instruccions**, podeu escriure al coordinador general Vicent F. Garcia Perales vgarcia@uchceu.es.

Sobre dubtes de CIEACOVA, teniu un PDF que vam preparar en la web:

<http://cieacova.com/files/2017/12/5dubtes-FAQ-deseembre-2017-def2.pdf>